

2006年度第3四半期 財務・業績の概況

2007年1月30日

会 社 名 ソニー銀行株式会社
(URL <http://sonybank.net/>)

代 表 者 代表取締役社長 石井 茂
問合せ先責任者 広報部部長 安積 秀樹 TEL: (03) 6230-5903

2006年度第3四半期 財務・業績の概況

(1) 経営成績

(注) 記載金額は百万円未満を切り捨てて表示しております。

[9ヶ月通算](2006年4月1日～2006年12月31日)

	経常収益		経常利益		当期純利益	
	百万円	%	百万円	%	百万円	%
2006年度9ヶ月通算	14,419	(18.9)	854	(△44.2)	432	(△71.6)
2005年度9ヶ月通算	12,122	(62.6)	1,531	(—)	1,529	(—)
2006年3月期	17,225	(51.7)	2,228	(—)	3,258	(—)

	1株当たり当期純利益		業務粗利益		業務純益	
	円	銭	百万円	%	百万円	%
2006年度9ヶ月通算	865	92	6,717	(0.1)	882	(△41.3)
2005年度9ヶ月通算	3,219	95	6,710	(121.7)	1,506	(—)
2006年3月期	6,821	86	9,420	(76.3)	2,245	(—)

- (注) 1. 期中平均株式数 500,000 株
2. 会計処理の方法の変更 無
3. パーセント表示は、対前年同期(前期)増減率を示しております。

[第3四半期] (2006年10月1日～2006年12月31日)

	経常収益		経常利益		四半期純利益	
	百万円	%	百万円	%	百万円	%
2006年度第3四半期	4,866	(23.8)	263	(△21.2)	263	(△21.2)
2005年度第3四半期	3,930	(36.7)	334	(—)	334	(—)

	1株当たり四半期純利益		業務粗利益		業務純益	
	円	銭	百万円	%	百万円	%
2006年度第3四半期	527	78	2,211	(4.2)	266	(△20.6)
2005年度第3四半期	705	02	2,121	(74.3)	335	(—)

- (注) 1. 期中平均株式数 500,000 株
2. 会計処理の方法の変更 無
3. パーセント表示は、対前年同四半期増減率を示しております。

(2) 財政状態

	総資産	純資産	自己資本比率	1株当たり 純資産	自己資本比率 (国内基準)
	百万円	百万円	%	円 銭	%
2006年度第3四半期	782,620	36,032	4.60	72,065 28	(概算値) 9.89
2005年度第3四半期	724,535	33,712	4.65	70,972 90	(概算値) 9.76
2006年3月期	754,768	34,715	4.59	69,431 63	9.24

- (注) 1. 期末発行済株式数 500,000 株
 2. 「自己資本比率」は、期末純資産の部合計を期末資産の部合計で除した比率であります。
 3. 「自己資本比率(国内基準)」は、「銀行法第14条の2の規定に基づき自己資本比率の基準を定める件」(平成5年3月31日付大蔵省告示第55号)に基づいて算出する自己資本比率であります。

	預金残高	貸出金残高	有価証券残高	設備投資額
	百万円	百万円	百万円	百万円
2006年度第3四半期	717,527	260,707	393,232	736
2005年度第3四半期	601,446	200,055	459,016	290
2006年3月期	599,952	239,467	449,549	431

(注) 設備投資額には、有形固定資産及び無形固定資産が含まれております。

(3) キュッシュ・フローの状況

[9ヶ月通算] (2006年4月1日～2006年12月31日)

	営業活動による キャッシュ・フロー	投資活動による キャッシュ・フロー	財務活動による キャッシュ・フロー	現金及び現金 同等物期末残高
	百万円	百万円	百万円	百万円
2006年度9ヶ月通算	△ 81,162	75,614	-	10,638
2005年度9ヶ月通算	126,038	△ 132,065	-	13,746
2006年3月期	135,772	△ 141,859	2,500	16,186

[第3四半期] (2006年10月1日～2006年12月31日)

	営業活動による キャッシュ・フロー	投資活動による キャッシュ・フロー	財務活動による キャッシュ・フロー	現金及び現金 同等物期末残高
	百万円	百万円	百万円	百万円
2006年度第3四半期	2,670	1,641	-	10,638
2005年度第3四半期	8,968	△ 12,231	-	13,746

1. 貸借対照表 (2006年12月31日現在)

[監査対象外]

(単位：百万円)

科 目	金 額	科 目	金 額
(資産の部)		(負債の部)	
現金預け金	10,638	預金	717,527
コールローン	101,409	コールマネー	18,000
有価証券	393,232	外国為替	6
貸出金	260,707	その他負債	10,770
外国為替	2,405	賞与引当金	136
その他資産	12,126	退職給付引当金	108
有形固定資産	497	役員退職慰労引当金	38
無形固定資産	1,276	負債の部 合計	746,588
繰延税金資産	515	(純資産の部)	
貸倒引当金	△187	資本金	25,000
		資本剰余金	15,000
		資本準備金	15,000
		利益剰余金	1,214
		その他利益剰余金	1,214
		繰越利益剰余金	1,214
		株主資本 合計	41,214
		その他有価証券評価差額金	△4,786
		繰延ヘッジ損益	△394
		評価・換算差額等 合計	△5,181
		純資産の部 合計	36,032
資産の部 合計	782,620	負債及び純資産の部 合計	782,620

注

- 記載金額は百万円未満を切り捨てて表示しております。
- 有価証券の評価は、売買目的有価証券については決算日の市場価格等に基づく時価法(売却原価は移動平均法により算定)、満期保有目的の債券については移動平均法による償却原価法(定額法)、その他有価証券のうち時価のあるものについては決算日の市場価格等に基づく時価法(売却原価は移動平均法により算定)により行っております。なお、その他有価証券の評価差額については、全部純資産直入法により処理しております。
- デリバティブ取引の評価は、時価法により行っております。
- 有形固定資産の減価償却は、定率法を採用し、年間減価償却費見積額を期間により按分し計上しております。なお、主な耐用年数は次のとおりであります。

建物付属設備	6年～18年
動産	2年～20年
- 無形固定資産の減価償却は、定額法により償却しております。なお、自社利用のソフトウェアについては、社内における利用可能期間(5年)に基づいて償却しております。
- 外貨建資産・負債は、決算日の為替相場による円換算額を付しております。
- 賞与引当金は、従業員への賞与の支払いに備えるため、従業員に対する賞与の支給見込額のうち、当期に帰属する額を計上しております。

8. 退職給付引当金は、従業員の退職給付に備えるため、当期末における退職給付債務の見込額に基づき、必要額を計上しております。
9. 役員退職慰労引当金は、役員に対する退職金支払に備えるため、当期末における要支給額を計上しております。
10. リース物件の所有権が借主に移転すると認められるもの以外のファイナンス・リース取引については、通常の賃貸借取引に準じた会計処理によっております。
11. 金融資産・負債から生じる金利リスクのヘッジ取引に対するヘッジ会計の方法として、繰延ヘッジ又は時価ヘッジを適用しております。固定金利の貸出金の相場変動を相殺するヘッジにおいては、「銀行業における金融商品会計基準適用に関する会計上及び監査上の取扱い」(日本公認会計士協会業種別監査委員会報告第 24 号)に基づき一定の残存期間毎にグルーピングしてヘッジ対象を識別し、金利スワップ取引をヘッジ手段として指定しております。また、その他有価証券に区分している固定金利の債券の相場変動を相殺するヘッジにおいては、個別にヘッジ対象を識別し、金利スワップ取引等をヘッジ手段として指定しております。共に、ヘッジ対象とヘッジ手段に関する重要な条件がほぼ同一となるようなヘッジ指定を行っているため、高い有効性があるとみなしており、これをもって有効性の判定に代えております。
12. 消費税及び地方消費税の会計処理は、税抜方式によっております。ただし、有形固定資産等に係る控除対象外消費税等は当期の費用に計上しております。
13. 支配株主に対する金銭債権総額 0 百万円
14. 支配株主に対する金銭債務総額 13 百万円
15. 有形固定資産の減価償却累計額 1,145 百万円
16. 有価証券の時価及び評価差額等に関する事項は次のとおりであります。

満期保有目的の債券で時価のあるもの

	貸借対照表 計上額(百万円)	時価(百万円)	差額(百万円)
社債	2,134	2,123	△11
合計	2,134	2,123	△11

その他有価証券で時価のあるもの

	取得原価 (百万円)	貸借対照表計上 額(百万円)	評価差額 (百万円)
債券	219,186	213,839	△5,347
国債	153,861	148,807	△5,054
社債	65,325	65,031	△293
その他	169,456	168,702	△753
外国債券	162,415	161,654	△760
その他	7,041	7,047	6
合計	388,642	382,541	△6,101

なお、上記の評価差額から、時価ヘッジに係る差額△1,340 百万円、組込みデリバティブの区分処理に伴う振替額 25 百万円を差し引いた額△4,786 百万円が、「その他有価証券評価差額金」に含まれております。

17. 時価評価されていない有価証券のうち、主なものの内容と貸借対照表計上額は、次のとおりであります。

内容	貸借対照表 計上額(百万円)
その他有価証券 証券投資信託	2,000

18. 当座貸越契約は、顧客からの融資実行の申し出を受けた場合に、契約上規定された条件について違反がない限り、一定の限度額まで資金を貸付けることを約する契約であります。これらの契約に係る融資未実行残高は、9,179 百万円であります。このうち原契約期間が 1 年以内のものが 9,179 百万円あります。

2-1. 損益計算書(2006年4月1日~12月31日) [監査対象外]

(単位:百万円)

科 目	金 額
経常収益	14,419
資金運用収益	9,266
(うち貸出金利息)	(3,250)
(うち有価証券利息配当金)	(5,449)
役務取引等収益	1,074
その他業務収益	4,074
その他経常収益	4
経常費用	13,565
資金調達費用	6,070
(うち預金利息)	(5,465)
役務取引等費用	901
その他業務費用	725
営業経費	5,818
その他経常費用	50
経常利益	854
税引前当期純利益	854
法人税、住民税及び事業税	1
法人税等調整額	419
当期純利益	432

注

1. 記載金額は百万円未満を切り捨てて表示しております。

2-2. 第3四半期 損益計算書(2006年10月1日～12月31日) [監査対象外]

(単位:百万円)

科 目	金 額
経常収益	4,866
資金運用収益	3,274
(うち貸出金利息)	(1,162)
(うち有価証券利息配当金)	(1,770)
役務取引等収益	407
その他業務収益	1,183
その他経常収益	0
経常費用	4,602
資金調達費用	2,093
(うち預金利息)	(1,895)
役務取引等費用	360
その他業務費用	200
営業経費	1,939
その他経常費用	7
経常利益	263
税引前四半期純利益	263
四半期純利益	263

注

1. 記載金額は百万円未満を切り捨てて表示しております。

3-1. キャッシュ・フロー計算書(2006年4月1日~12月31日)

[監査対象外]

(単位:百万円)

科 目	金 額
I 営業活動によるキャッシュ・フロー	
税引前当期純利益	854
減価償却費	825
貸倒引当金の増加額	25
資金運用収益	△9,266
資金調達費用	6,070
有価証券関係損益(△)	△549
為替差損益(△)	△4,896
貸出金の純増(△)減	△21,239
預金の純増減(△)	117,391
コールローン等の純増(△)減	△81,234
コールマネー等の純増減(△)	△92,700
外国為替(資産)の純増(△)減	3,342
外国為替(負債)の純増減(△)	0
資金運用による収入	9,942
資金調達による支出	△5,044
その他	△4,681
小計	△81,159
法人税等の支払額	△3
営業活動によるキャッシュ・フロー	△81,162
II 投資活動によるキャッシュ・フロー	
有価証券の取得による支出	△215,427
有価証券の売却による収入	97,511
有価証券の償還による収入	194,238
有形固定資産の取得による支出	△206
無形固定資産の取得による支出	△500
投資活動によるキャッシュ・フロー	75,614
III 財務活動によるキャッシュ・フロー	
財務活動によるキャッシュ・フロー	-
IV 現金及び現金同等物に係る換算差額	-
V 現金及び現金同等物の減少額	△5,548
VI 現金及び現金同等物の期首残高	16,186
VII 現金及び現金同等物の期末残高	10,638

注

- 記載金額は百万円未満を切り捨てて表示しております。
- キャッシュ・フロー計算書における資金の範囲は、貸借対照表上の「現金預け金」であります。

3-2. 第3四半期キャッシュ・フロー計算書(2006年10月1日~12月31日)

〔監査対象外〕

(単位:百万円)

科 目	金 額
I 営業活動によるキャッシュ・フロー	
税引前四半期純利益	263
減価償却費	235
貸倒引当金の増加額	4
資金運用収益	△3,274
資金調達費用	2,093
有価証券関係損益(△)	154
為替差損益(△)	△2,637
貸出金の純増(△)減	△11,563
預金の純増減(△)	34,487
コールローン等の純増(△)減	△11,928
コールマネー等の純増減(△)	△5,000
外国為替(資産)の純増(△)減	△95
外国為替(負債)の純増減(△)	0
資金運用による収入	3,230
資金調達による支出	△1,567
その他	△1,732
営業活動によるキャッシュ・フロー	2,670
II 投資活動によるキャッシュ・フロー	
有価証券の取得による支出	△64,580
有価証券の売却による収入	24,790
有価証券の償還による収入	41,754
有形固定資産の取得による支出	△68
無形固定資産の取得による支出	△255
投資活動によるキャッシュ・フロー	1,641
III 財務活動によるキャッシュ・フロー	
財務活動によるキャッシュ・フロー	-
IV 現金及び現金同等物に係る換算差額	-
V 現金及び現金同等物の増加額	4,312
VI 現金及び現金同等物の期首残高	6,326
VII 現金及び現金同等物の期末残高	10,638

注

- 記載金額は百万円未満を切り捨てて表示しております。
- 四半期キャッシュ・フロー計算書における資金の範囲は、貸借対照表上の「現金預け金」であります。

4. 株主資本等変動計算書 (2006年4月1日～12月31日) [監査対象外]

(単位:百万円)

	株主資本				評価・換算差額等			純資産 合計
	資本金	資本剰余金	利益剰余金	株主資本 合計	その他 有価証券 評価差額金	繰延ヘッジ 損益	評価・換算 差額等合計	
		資本準備金	その他 利益剰余金 繰越利益 剰余金					
平成18年3月31日残高	25,000	15,000	781	40,781	△ 6,065	-	△ 6,065	34,715
当期間中の変動額								
当期純利益[9ヶ月通算]			432	432				432
株主資本以外の項目の当 期間中の変動額(純額)					1,278	△ 394	883	883
当期間中の変動額合計			432	432	1,278	△ 394	883	1,316
平成18年12月31日残高	25,000	15,000	1,214	41,214	△ 4,786	△ 394	△ 5,181	36,032

注

1. 記載金額は百万円未満を切り捨てて表示しております。

5-1. 比較貸借対照表

(単位:百万円)

科目	2006年12月31日現在 (A)	比較 (A-B)	2006年3月31日現在 (B)	比較 (A-C)	2005年12月31日現在 (C)
(資産の部)					
現金預け金	10,638	△15,548	26,186	△3,108	13,746
コールローン	101,409	+81,235	20,174	+67,714	33,695
買入金銭債権	-	△2,000	2,000	△2,000	2,000
有価証券	393,232	△56,317	449,549	△65,784	459,016
貸出金	260,707	+21,240	239,467	+60,652	200,055
外国為替	2,405	△3,343	5,748	△2,940	5,345
その他資産	12,126	+1,995	10,131	+2,011	10,115
有形固定資産	497	-	-	-	-
無形固定資産	1,276	-	-	-	-
動産不動産	-	-	638	-	638
繰延税金資産	515	△518	1,033	+515	-
貸倒引当金	△187	△26	△161	△109	△78
資産の部合計	782,620	+27,852	754,768	+58,085	724,535
(負債の部)					
預金	717,527	+117,575	599,952	+116,081	601,446
コールマネー	18,000	△22,000	40,000	+3,000	15,000
売渡手形	-	△70,700	70,700	△62,400	62,400
外国為替	6	+1	5	△26	32
その他負債	10,770	+1,732	9,038	△984	11,754
賞与引当金	136	△95	231	+29	107
退職給付引当金	108	+16	92	+25	83
役員退職慰労引当金	38	+6	32	+38	-
負債の部合計	746,588	+26,536	720,052	+55,765	690,823
(純資産の部)					
資本金	25,000	-	-	-	-
資本剰余金	15,000	-	-	-	-
資本準備金	15,000	-	-	-	-
利益剰余金	1,214	-	-	-	-
その他利益剰余金	1,214	-	-	-	-
繰越利益剰余金	1,214	-	-	-	-
株主資本合計	41,214	-	-	-	-
その他有価証券評価差額金	△4,786	-	-	-	-
繰延ヘッジ損益	△394	-	-	-	-
評価・換算差額等合計	△5,181	-	-	-	-
純資産の部合計	36,032	-	-	-	-
負債及び純資産の部合計	782,620	-	-	-	-
(資本の部)					
資本金	-	-	25,000	-	23,750
資本剰余金	-	-	15,000	-	13,750
資本準備金	-	-	15,000	-	13,750
利益剰余金	-	-	781	-	△947
当期末処分利益	-	-	781	-	△947
当期純利益	-	-	3,258	-	1,529
株式等評価差額金	-	-	△6,065	-	△2,840
資本の部合計	-	-	34,715	-	33,712
負債及び資本の部合計	-	-	754,768	-	724,535

5-2. 比較損益計算書

(単位:百万円)

科目	2006年度9ヶ月通算 (A)	2005年度9ヶ月通算 (B)	比較 (A - B)
経常収益	14,419	12,122	+2,297
資金運用収益	9,266	6,861	+2,405
(うち貸出金利息)	(3,250)	(1,883)	(+1,367)
(うち有価証券利息配当金)	(5,449)	(4,715)	(+734)
役員取引等収益	1,074	1,160	△86
その他業務収益	4,074	4,073	+1
その他経常収益	4	26	△22
経常費用	13,565	10,590	+2,975
資金調達費用	6,070	3,274	+2,796
(うち預金利息)	(5,465)	(3,042)	(+2,423)
役員取引等費用	901	987	△86
その他業務費用	725	1,122	△397
営業経費	5,818	5,170	+648
その他経常費用	50	35	+15
経常利益	854	1,531	△677
税引前当期純利益	854	1,531	△677
法人税、住民税及び事業税	1	1	+0
法人税等調整額	419	-	+419
当期純利益	432	1,529	△1,097

科目	2006年度第3四半期 (A)	2005年度第3四半期 (B)	比較 (A - B)
経常収益	4,866	3,930	+936
資金運用収益	3,274	2,526	+748
(うち貸出金利息)	(1,162)	(732)	(+430)
(うち有価証券利息配当金)	(1,770)	(1,717)	(+53)
役員取引等収益	407	492	△85
その他業務収益	1,183	911	+272
その他経常収益	0	0	-
経常費用	4,602	3,595	+1,007
資金調達費用	2,093	1,119	+974
(うち預金利息)	(1,895)	(1,042)	(+853)
役員取引等費用	360	368	△8
その他業務費用	200	320	△120
営業経費	1,939	1,774	+165
その他経常費用	7	11	△4
経常利益	263	334	△71
税引前四半期純利益	263	334	△71
法人税、住民税及び事業税	-	-	-
法人税等調整額	-	-	-
四半期純利益	263	334	△71

5-3. 比較キャッシュ・フロー計算書

(単位:百万円)

科目	2006年度9ヶ月通算 (A)	2005年度9ヶ月通算 (B)	比較 (A - B)
I 営業活動によるキャッシュ・フロー			
税引前当期純利益	854	1,531	△677
減価償却費	825	1,185	△360
貸倒引当金の増加	25	33	△8
資金運用収益	△9,266	△6,861	△2,405
資金調達費用	6,070	3,274	+2,796
有価証券関係損益(△)	△549	903	△1,452
為替差損益(△)	△4,896	△5,131	+235
貸出金の純増(△)減	△21,239	△73,669	+52,430
預金の純増減(△)	117,391	54,391	+63,000
コールローン等の純増(△)減	△81,234	94,000	△175,234
コールマネー等の純増減(△)	△92,700	52,800	△145,500
外国為替(資産)の純増(△)減	3,342	△685	+4,027
外国為替(負債)の純増減(△)	0	18	△18
資金運用による収入	9,942	8,385	+1,557
資金調達による支出	△5,044	△3,068	△1,976
その他	△4,681	△1,065	△3,616
小計	△81,159	126,042	△207,201
法人税等の支払額	△3	△3	+0
営業活動によるキャッシュ・フロー	△81,162	126,038	△207,200
II 投資活動によるキャッシュ・フロー			
有価証券の取得による支出	△215,427	△471,824	+256,397
有価証券の売却による収入	97,511	142,446	△44,935
有価証券の償還による収入	194,238	197,498	△3,260
有形固定資産の取得による支出	△206	-	-
無形固定資産の取得による支出	△500	-	-
動産不動産の取得による支出	-	△185	-
投資活動によるキャッシュ・フロー	75,614	△132,065	+207,679
III 財務活動によるキャッシュ・フロー	-	-	-
IV 現金及び現金同等物に係る換算差額	-	-	-
V 現金及び現金同等物の減少額(増加額)	△5,548	△6,026	+478
VI 現金及び現金同等物の期首残高	16,186	19,773	△3,587
VII 現金及び現金同等物の期末残高	10,638	13,746	△3,108

5-4. 比較キャッシュ・フロー計算書

(単位:百万円)

科目	2006年度第3四半期 (A)	2005年度第3四半期 (B)	比較 (A - B)
I 営業活動によるキャッシュ・フロー			
税引前四半期純利益	263	334	△71
減価償却費	235	399	△164
貸倒引当金の増加	4	10	△6
資金運用収益	△3,274	△2,526	△748
資金調達費用	2,093	1,119	+974
有価証券関係損益(△)	154	438	△284
為替差損益(△)	△2,637	△2,389	△248
貸出金の純増(△)減	△11,563	△27,917	+16,354
預金の純増減(△)	34,487	9,336	+25,151
コールローン等の純増(△)減	△11,928	809	△12,737
コールマネー等の純増減(△)	△5,000	21,300	△26,300
外国為替(資産)の純増(△)減	△95	5,578	△5,673
外国為替(負債)の純増減(△)	0	30	△30
資金運用による収入	3,230	2,697	+533
資金調達による支出	△1,567	△891	△676
その他	△1,732	639	△2,371
営業活動によるキャッシュ・フロー	2,670	8,968	△6,298
II 投資活動によるキャッシュ・フロー			
有価証券の取得による支出	△64,580	△106,478	+41,898
有価証券の売却による収入	24,790	28,417	△3,627
有価証券の償還による収入	41,754	65,846	△24,092
有形固定資産の取得による支出	△68	-	-
無形固定資産の取得による支出	△255	-	-
動産不動産の取得による支出	-	△17	-
投資活動によるキャッシュ・フロー	1,641	△12,231	+13,872
III 財務活動によるキャッシュ・フロー	-	-	-
IV 現金及び現金同等物に係る換算差額	-	-	-
V 現金及び現金同等物の減少額(増加額)	4,312	△3,262	+7,574
VI 現金及び現金同等物の期首残高	6,326	17,009	△10,683
VII 現金及び現金同等物の期末残高	10,638	13,746	△3,108

6. 預り資産残高・口座数の状況

	2006年12月末	2005年12月末
預り資産残高	807,392 百万円	664,699 百万円
口座数	471 千件	414 千件

(注)預り資産残高は、預金と投資信託残高の合計です。

7. 預金・貸出金の状況

(単位:百万円、%)

	2006年12月末			2005年12月末		
	期末残高	期中平残	利回り	期末残高	期中平残	利回り
預金	717,527	656,032	1.10	601,446	578,272	0.69
円預金	583,144	503,061	0.27	453,796	424,809	0.12
うち普通預金	255,872	226,613	0.14	230,383	219,894	0.04
うち定期預金	327,230	276,428	0.37	223,398	204,899	0.19
外貨預金	134,383	152,971	3.84	147,650	153,462	2.29
うち普通預金	32,414	43,457	2.23	51,117	57,356	0.91
うち定期預金	101,969	109,513	4.49	96,533	96,106	3.11
貸出金	260,707	247,933	1.74	200,055	156,374	1.59
住宅ローン	254,690	242,267	1.63	195,645	152,314	1.47
その他	6,017	5,666	6.23	4,409	4,059	6.07

(注)外貨預金の期中平残は、日々の外貨残高をその日の仲値により円換算したものを平均して算出しております。

8. 定期預金の残存期間別残高

(単位:百万円)

残存期間	2006年12月末			2005年12月末		
	円定期	外貨定期	合計	円定期	外貨定期	合計
3ヶ月未満	96,015	71,857	167,872	95,895	68,727	164,623
3か月以上6ヶ月未満	56,300	13,094	69,394	29,344	10,004	39,349
6ヶ月以上1年未満	105,342	12,335	117,677	37,797	12,476	50,274
1年以上2年未満	22,245	2,776	25,021	22,787	2,769	25,557
2年以上3年未満	16,525	1,905	18,430	16,684	2,553	19,237
3年以上	19,324	0	19,324	11,484	0	11,484
合計	315,752	101,969	417,721	213,994	96,533	310,527

(注)本表の預金残高には積み立て定期預金を含んでおりません。

9. 格付別 有価証券残高

格付け	(単位:百万円、%)			
	2006年12月末		2005年12月末	
	期末残高	構成比	期末残高	構成比
AAA	184,228	47.5	230,817	50.8
AA	69,857	18.0	44,274	9.8
A	105,642	27.2	105,066	23.1
BBB	28,456	7.3	73,872	16.3
BB以下	-	-	-	-
合計	388,184	100.0	454,030	100.0

(注1) 格付けについては、ムーディーズ・インベスターズ・サービス(Moody's)、スタンダード&プアーズ(S&P)、格付投資情報センター(R&I)、日本格付研究所(JCR)、フィッチ・レーティングス(Fitch)の5社の格付けをもとに下記の基準により分類しております。

基準：国内債券については、R&IおよびJCRを優先、海外債券については、Moody's・S&P・Fitchを優先し、複数の格付けを取得している場合は、その低い方を採用。

(注2) 本表には格付けのない投資信託5,047百万円を含んでおりません。

2006年度 第3四半期業績の概要 (参考資料)

2007年1月30日
ソニー銀行株式会社

2006年度 第3四半期業績の概要

損益の状況

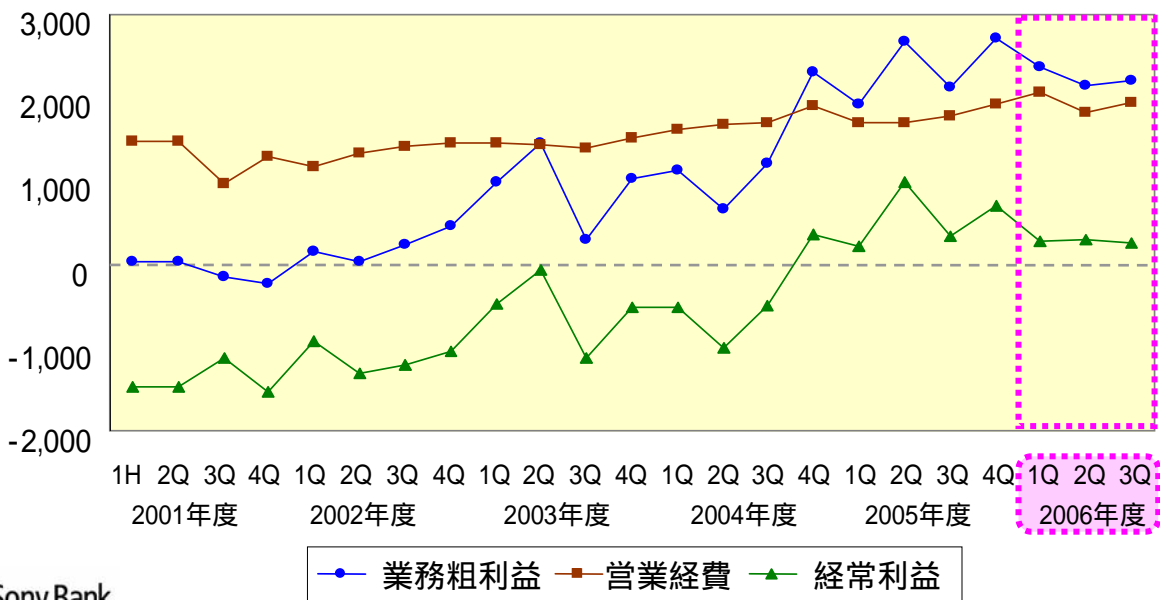
(百万円)

[第3四半期]	2005年 10月1日～12月31日	2006年 10月1日～12月31日	増減	増減率
経常収益	3,930	4,866	+936	+24%
業務粗利益	2,121	2,211	+90	+4%
営業経費	1,774	1,939	+165	+9%
経常利益	334	263	-71	-21%
当期純利益	334	263	-71	-21%

[9ヶ月通算]	2005年 4月1日～12月31日	2006年 4月1日～12月31日	増減	増減率
経常収益	12,122	14,419	+2,297	+19%
業務粗利益	6,710	6,717	+7	+0.1%
営業経費	5,170	5,818	+648	+13%
経常利益	1,531	854	-677	-44%
法人税等調整額	-	419	+419	-
当期純利益	1,529	432	-1,097	-72%

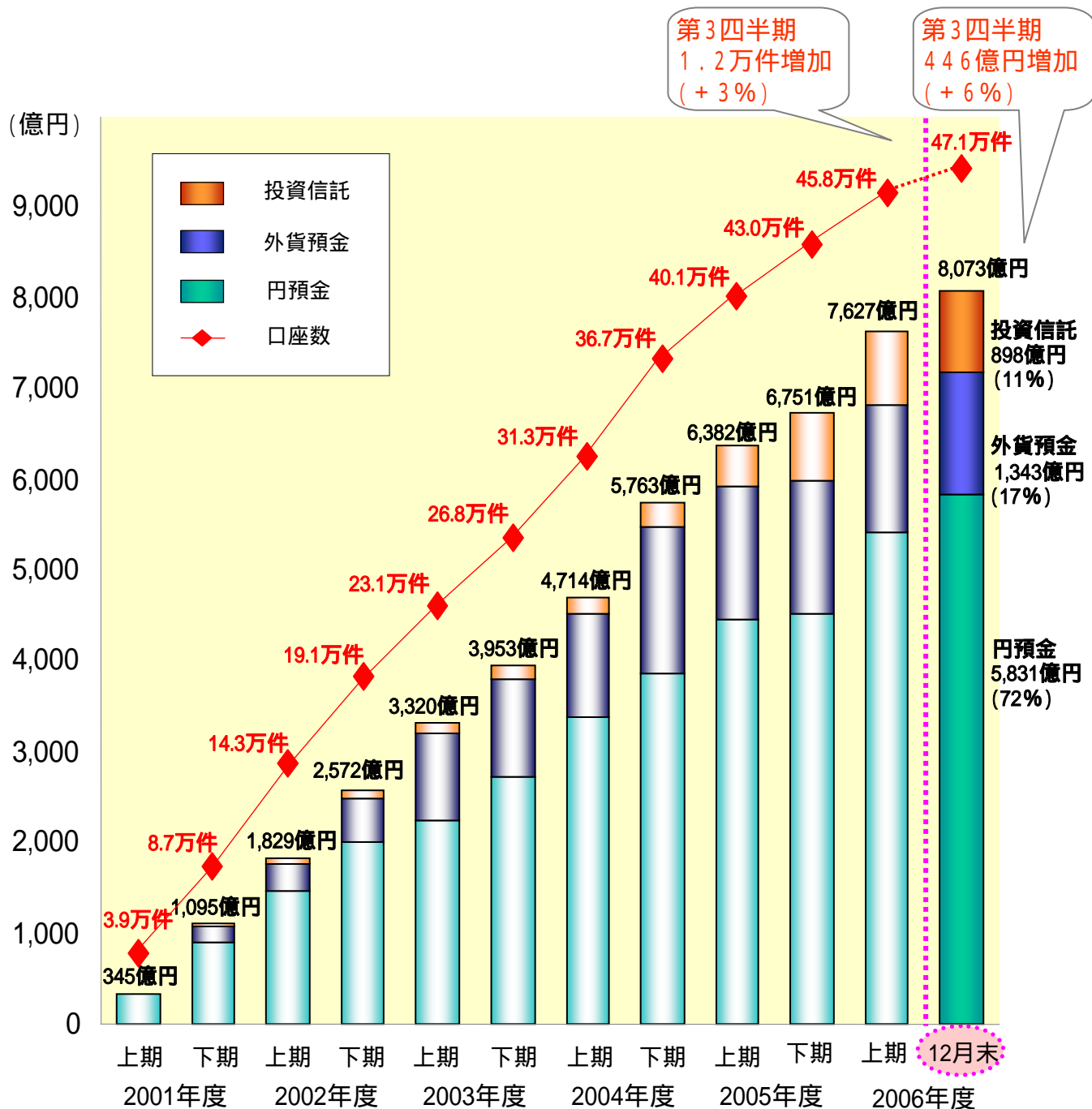
【業務粗利益・営業経費・経常利益の推移】

(百万円)



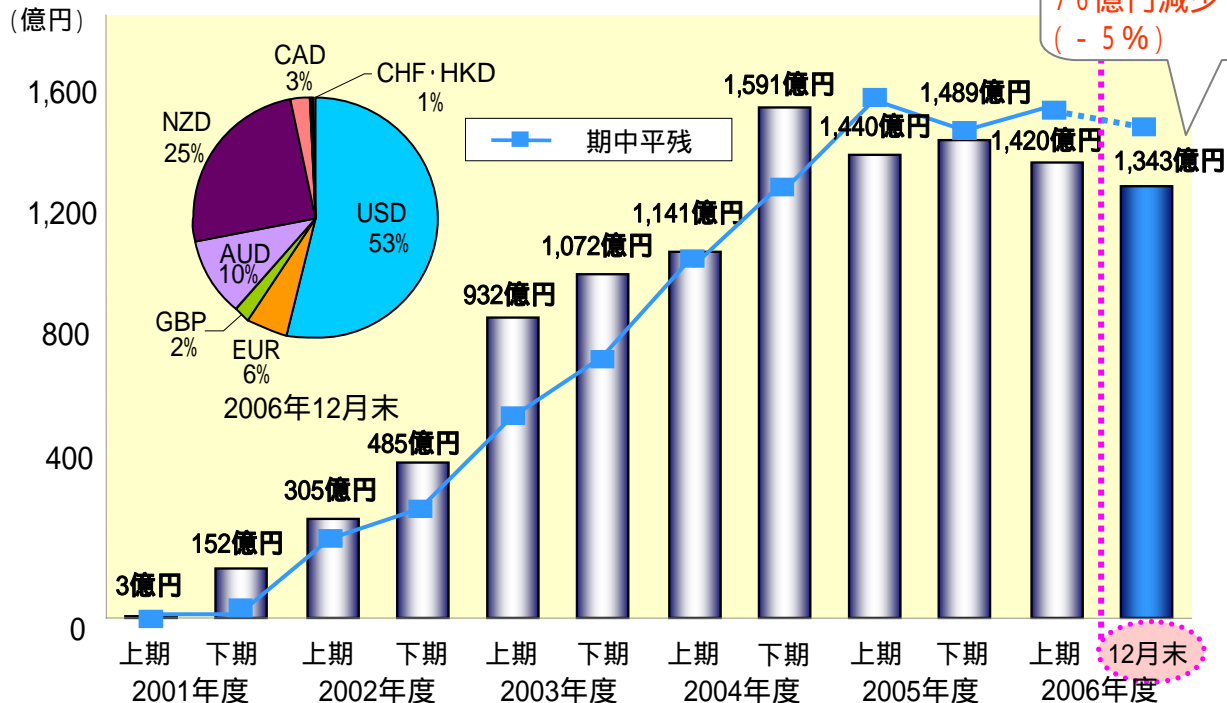
主な業務の推移(1)

【預り資産残高(預金・投資信託)および口座数】

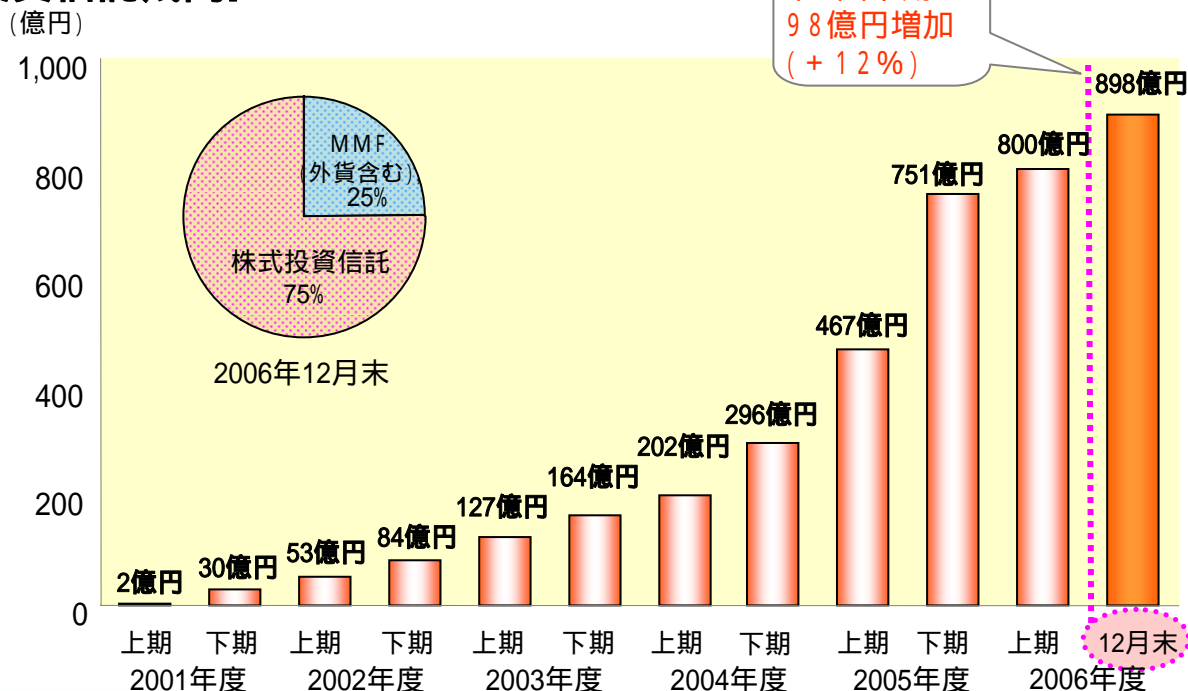


主な業務の推移(2)

【外貨預金残高】

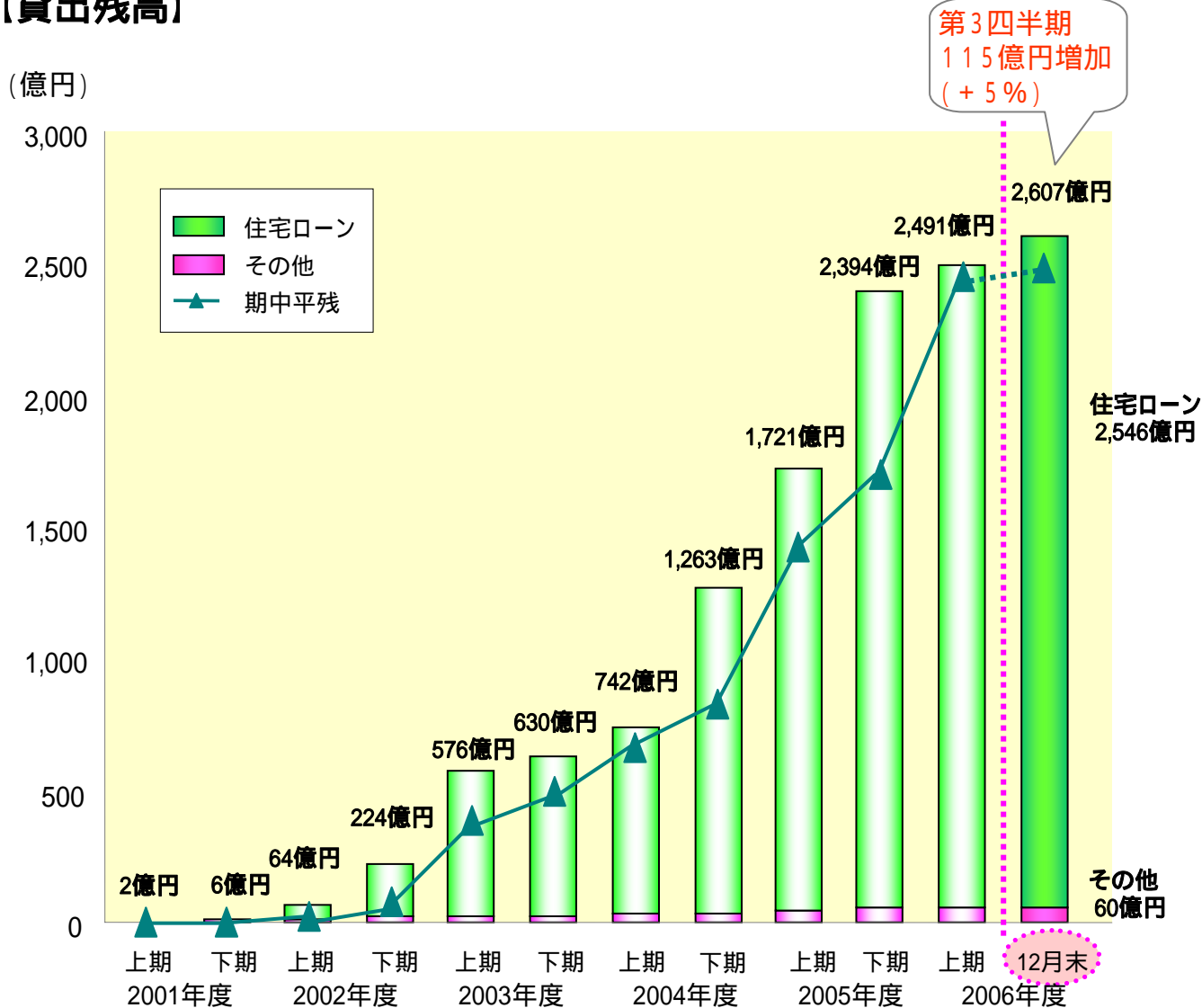


【投資信託残高】



主な業務の推移(3)

【貸出残高】



2006年度第3四半期の主な取り組み

円預金、外貨預金

- モバイルバンキングで円定期預金の取り扱い開始【11月】
- 冬のボーナスシーズン特別企画【11月】
 - 円定期預金の特別金利
 - 外貨定期預金の特別金利、購入時為替コスト・指値手数料優遇
 - 円普通預金口座への振り込み入金で500円プレゼント

ローン

- GEコンシューマー・ファイナンスとの提携による新カードローンの取り扱い開始【10月】
- グローベルス提携住宅ローンの取り扱い開始【10月】

投資信託、年金・保険

- ソニー生命保険の個人年金保険「平準払い」の取り扱い開始【11月】
- 投資信託の購入で当たるPS3プレゼントキャンペーンの実施【11月】

サービス

- 「SonyCard Gold」の取り扱い開始【11月】
- セブン銀行ATM利用提携開始【12月】
- セブン銀行「みんなの銀行窓口。」で口座開設取り次ぎサービス開始【12月】