

参考資料



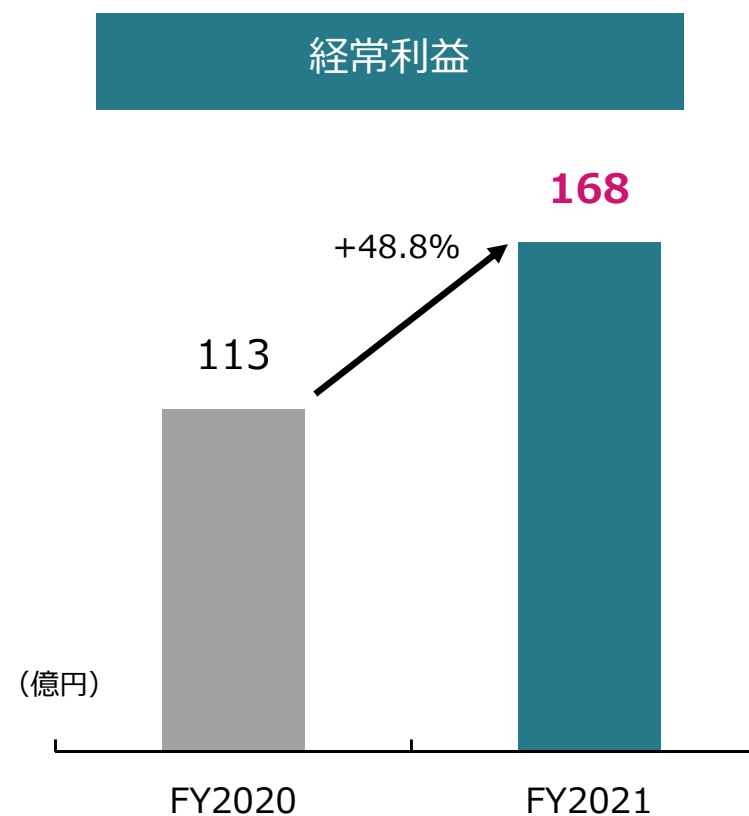
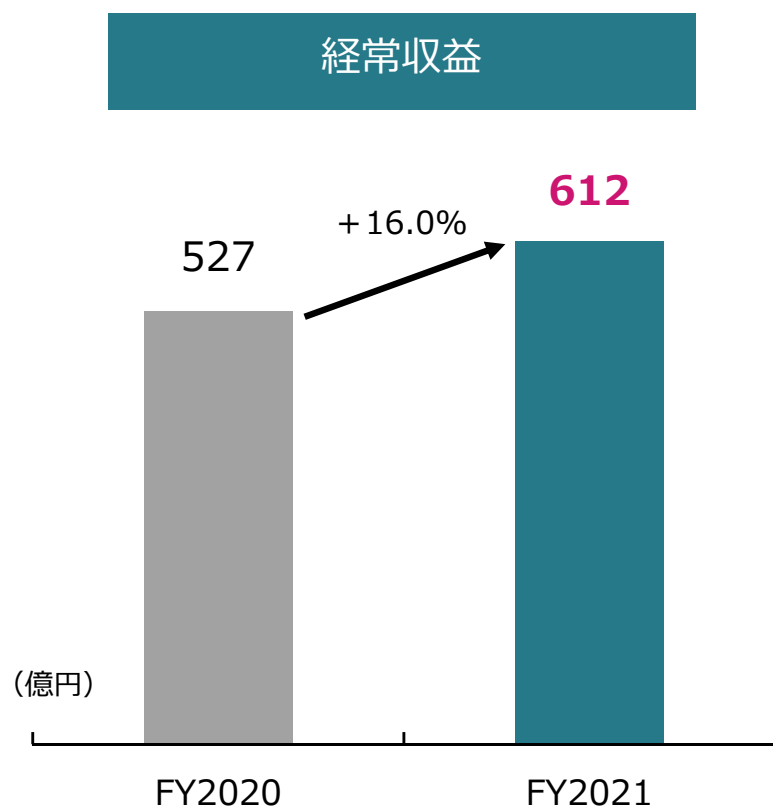
ソニー銀行 2021年度 業績

2022年5月24日

当社の業績（単体・連結）は、日本の会計基準に準拠して作成しており、その会計基準は、当社の親会社であるソニーグループ株式会社が開示する連結業績の準拠する国際財務報告基準とは異なります。

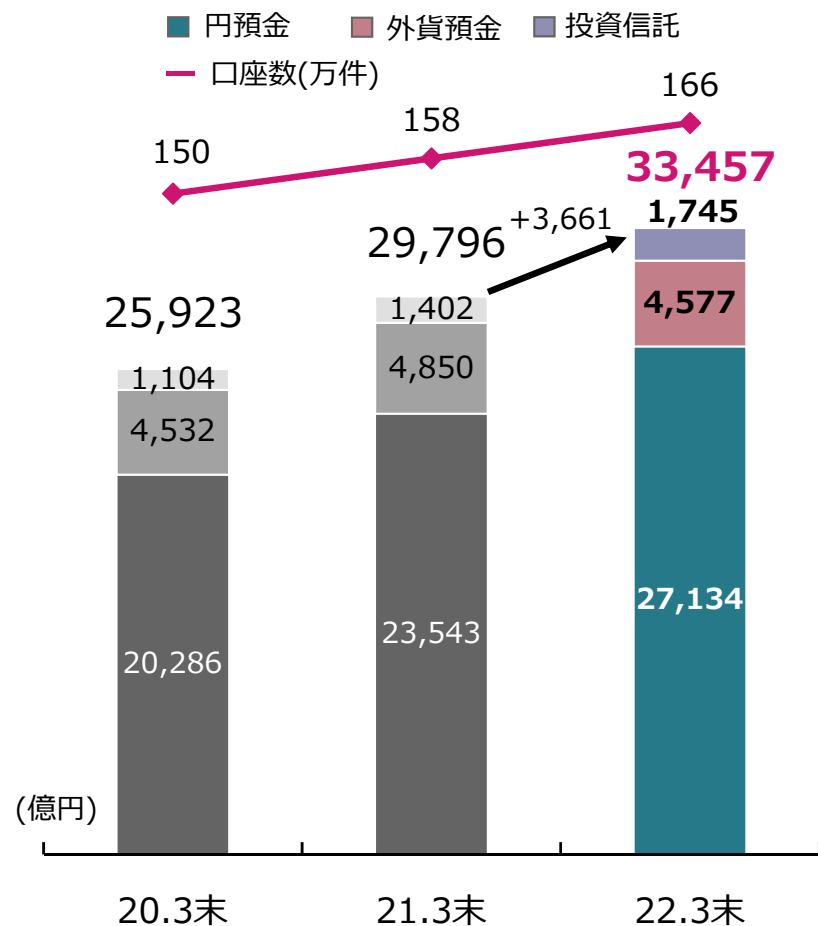
※本資料掲載情報は、特に記載のない限り、数値は表示単位未満は切捨て、比率や増減率は四捨五入で表示。また、増減率が1,000%を超える場合や比較対象の一方もしくは両方がマイナスの場合は「-」表示。

- ◆ 経常収益および経常利益：住宅ローン残高の積み上がりにもなう貸出金利息などの増加、および有価証券売却益の増加により、経常収益は612億円（前年度比16.0%増）、経常利益は168億円（同48.8%増）となりました。

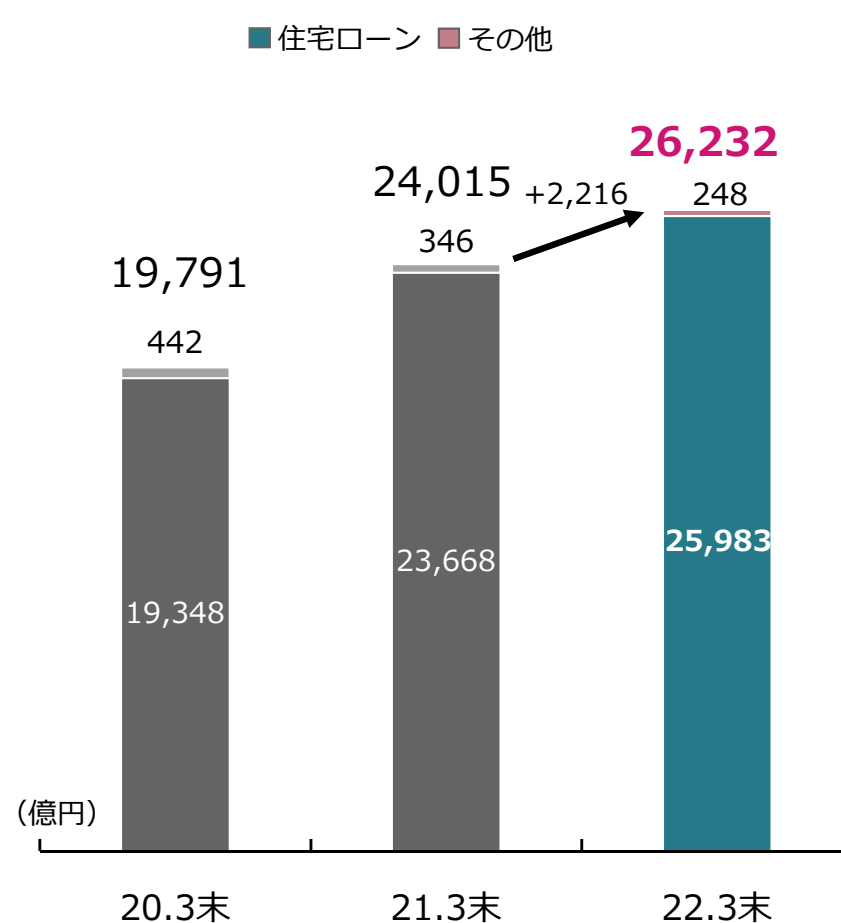


- ◆ 預かり資産残高
 - ・ 預金残高は3兆1,712億円。
 - ・ 円預金は、口座数の増加など新規資金の獲得により、増加。外貨預金は、米ドル中心に売却が進み、減少。
- ◆ 貸出金残高
 - ・ 住宅ローンの着実な積上げにより、増加。

預かり資産残高



貸出金残高



◆ 連結

(億円)	FY2020	FY2021	前年度比	
経常収益	527	612	+84	+16.0%
経常利益	113	168	+55	+48.8%
親会社株主に帰属する 当期純利益	75	107	+32	+43.4%

◆ 単体

(億円)	FY2020	FY2021	前年度比	
経常収益	456	548	+91	+20.1%
業務粗利益	277	348	+70	+25.3%
資金運用収支	261	315	+53	+20.5%
役務取引等収支	0	△11	△12	-
その他業務収支	15	44	+29	+191.9%
営業経費	189	203	+13	+6.9%
業務純益	87	145	+57	+65.7%
経常利益	89	151	+61	+68.7%
当期純利益	66	101	+35	+53.6%

◆ 格付け別有価証券残高（単体）

(億円)	21.3末	22.3末	前年度末比	
AAA	3,839	5,436	+1,597	+41.6%
AA	963	776	△187	△19.4%
A	2,867	2,130	△737	△25.7%
BBB	347	232	△115	△33.2%
格付けなし	561	502	△59	△10.6%
合計	8,580	9,078	+497	+5.8%

(億円)	21.3末	22.3末	前年度末比	
純資産	1,064	1,165	+101	+9.5%
その他有価証券 評価差額金	52	13	△39	△75.1%
総資産	36,146	43,597	+7,451	+20.6%