

参考資料



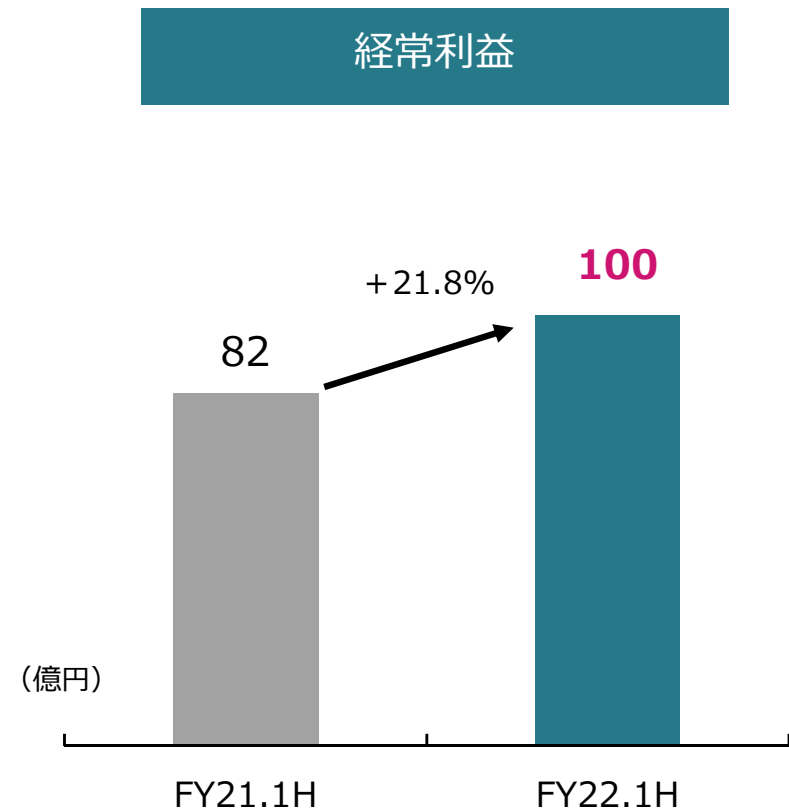
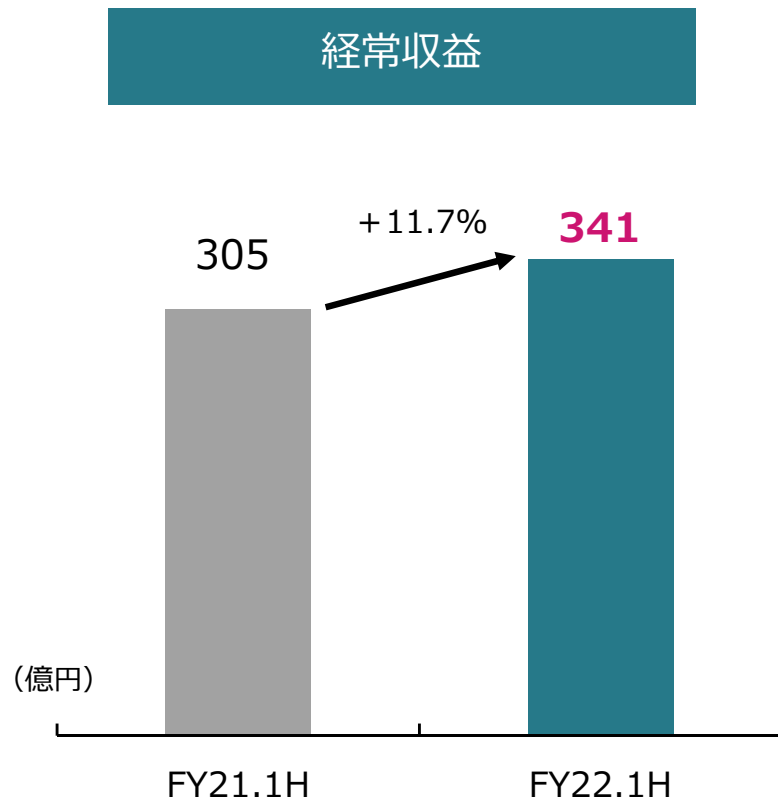
# ソニー銀行 2022年度第2四半期 業績

2022年11月17日

当社の業績（単体・連結）は、日本の会計基準に準拠して作成しており、その会計基準は、当社の親会社であるソニーグループ株式会社が開示する連結業績の準拠する国際財務報告基準とは異なります。

※本資料掲載情報は、特に記載のない限り、数値は表示単位未満は切捨て、比率や増減率は四捨五入で表示。また、増減率が1,000%を超える場合や比較対象の一方もしくは両方がマイナスの場合は「-」表示。

- ◆ 経常収益は、有価証券利息配当金の増加、貸出金利息の増加、および外国為替売買益の増加により、341億円（前年同期比11.7%増）となりました。経常利益は、外貨関連取引に係る利益が増加したことにより、100億円（同21.8%増）となりました。

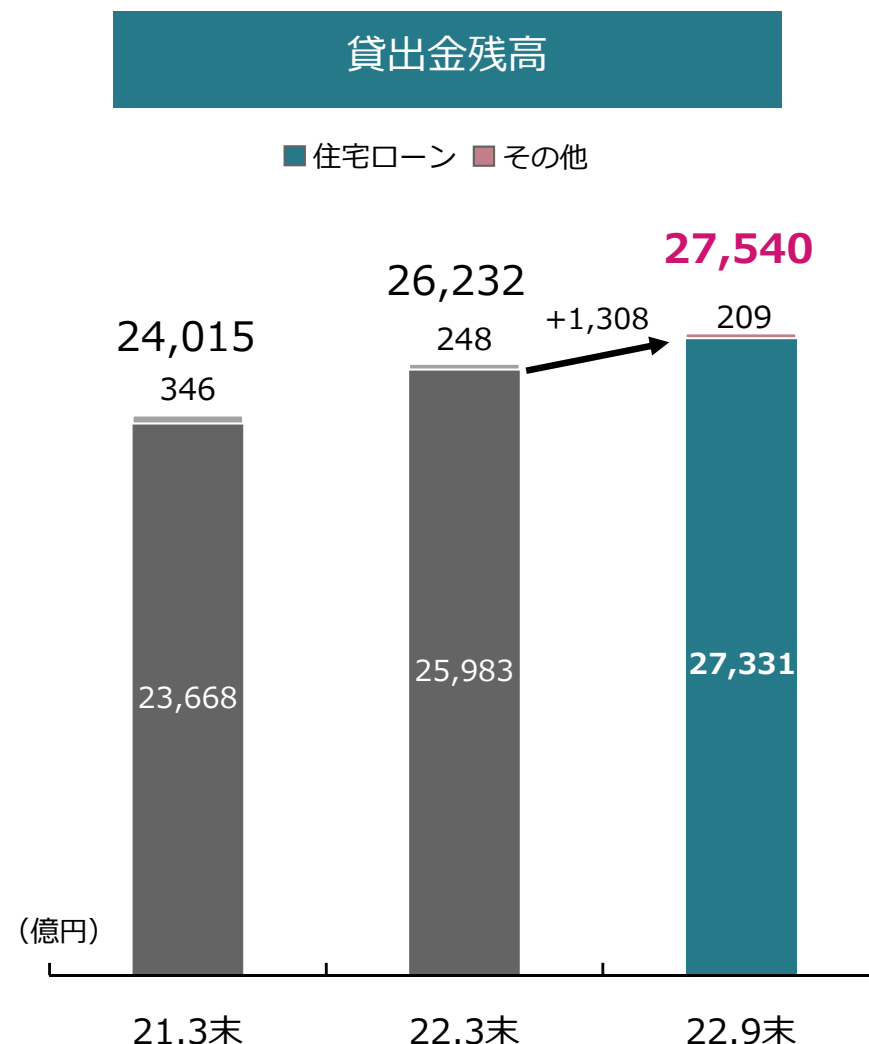
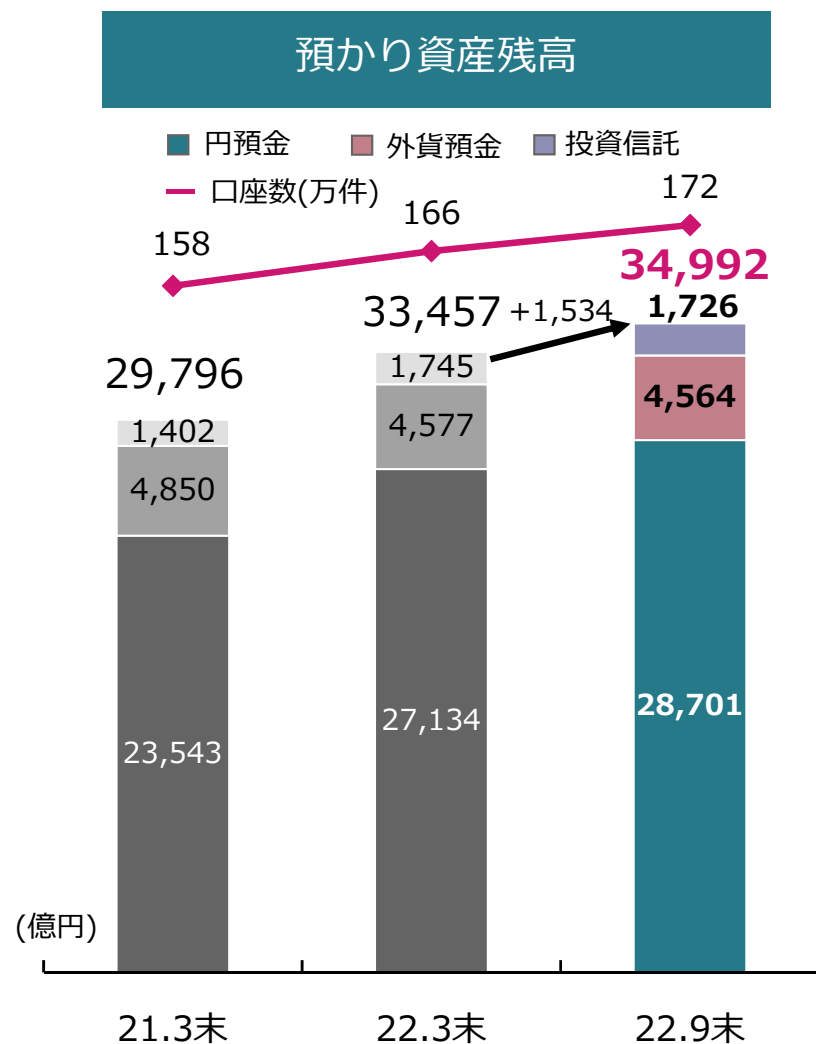


## ◆ 預かり資産残高

- ・ 預金残高は3兆3,266億円。円預金は、口座数の増加など新規資金の獲得により増加。  
外貨預金は、円安進行に伴う売却により減少。

## ◆ 貸出金残高

- ・ 住宅ローンの着実な積上げにより増加。



## ◆ 連結

(億円)	FY21.1H	FY22.1H	前年同期比	
経常収益	305	<b>341</b>	+35	+11.7%
経常利益	82	<b>100</b>	+18	+21.8%
親会社株主に帰属する 中間純利益	51	<b>68</b>	+16	+31.9%

## ◆ 単体

(億円)	FY21.1H	FY22.1H	前年同期比	
経常収益	274	<b>308</b>	+33	+12.3%
業務粗利益	172	<b>191</b>	+19	+11.1%
資金運用収支	161	<b>184</b>	+22	+14.2%
役務取引等収支	△2	<b>△17</b>	△14	-
その他業務収支	13	<b>24</b>	+10	+75.9%
営業経費	100	<b>102</b>	+2	+2.3%
業務純益	71	<b>88</b>	+16	+23.5%
経常利益	73	<b>93</b>	+19	+26.3%
中間純利益	48	<b>65</b>	+16	+35.1%

## ◆ 格付け別有価証券残高（単体）

(億円)	22.3末	22.9末	前年度末比	
AAA	5,436	<b>5,975</b>	+538	+9.9%
AA	776	<b>770</b>	△6	△0.8%
A	2,130	<b>1,886</b>	△244	△11.5%
BBB	232	<b>224</b>	△7	△3.4%
格付けなし	502	<b>354</b>	△147	△29.3%
合計	9,078	<b>9,210</b>	+132	+1.5%

(億円)	22.3末	22.9末	前年度末比	
純資産	1,165	<b>1,182</b>	+17	+1.5%
その他有価証券 評価差額金	13	<b>△15</b>	△28	-
総資産	43,597	<b>42,074</b>	△1,522	△3.5%