

参考資料



# ソニー銀行 2019年度 業績

2020年5月19日

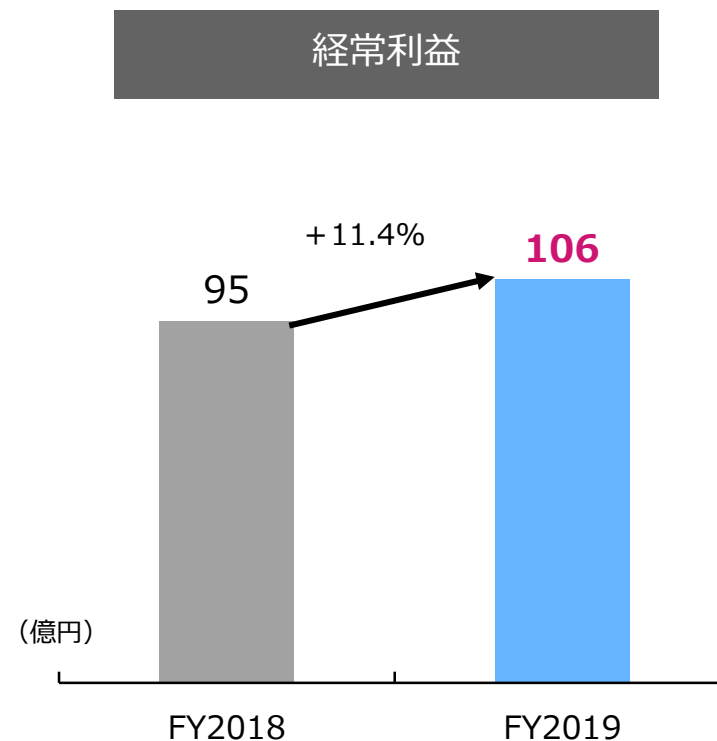
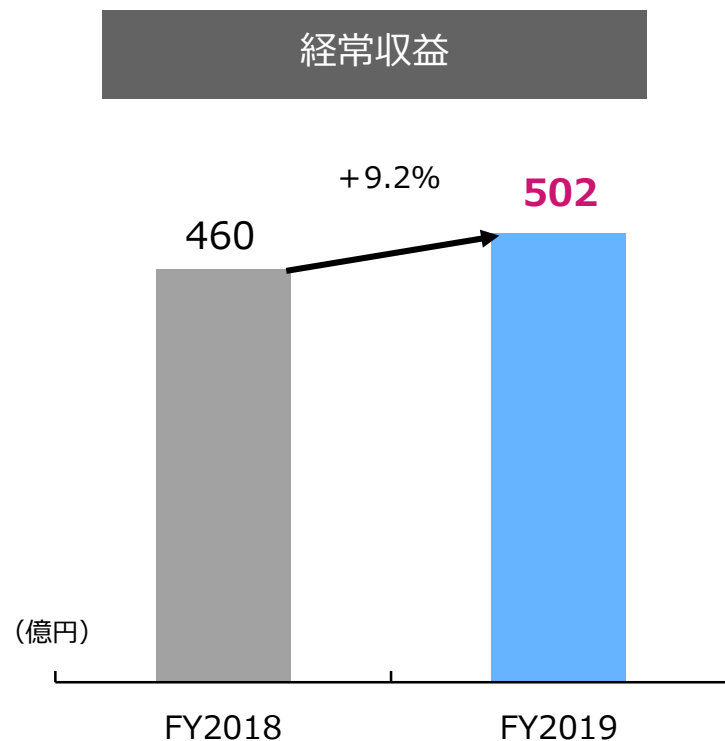
本資料は弊社の属する持ち株会社であるソニーフィナンシャルホールディングス株式会社が発表する資料の抜粋です。  
ソニーフィナンシャルホールディングス株式会社の発表する資料は、こちらをご覧ください。

[https://www.sonyfh.co.jp/ja/financial\\_info/results/](https://www.sonyfh.co.jp/ja/financial_info/results/)

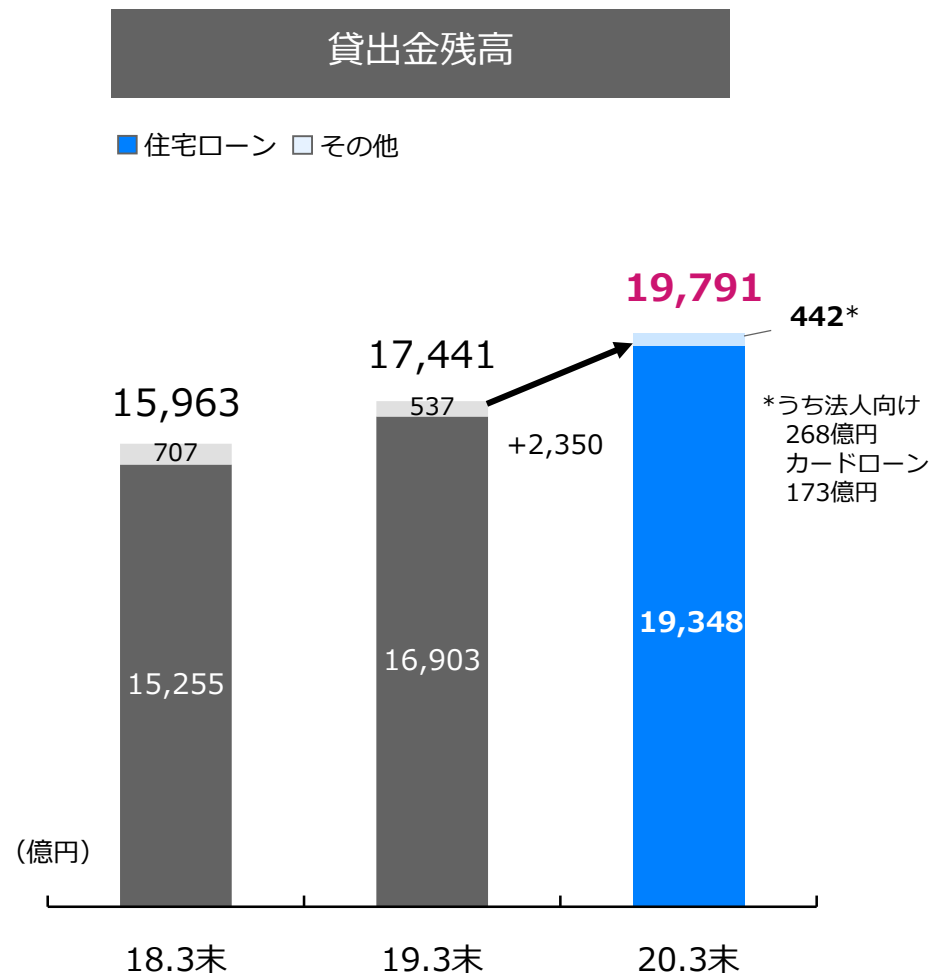
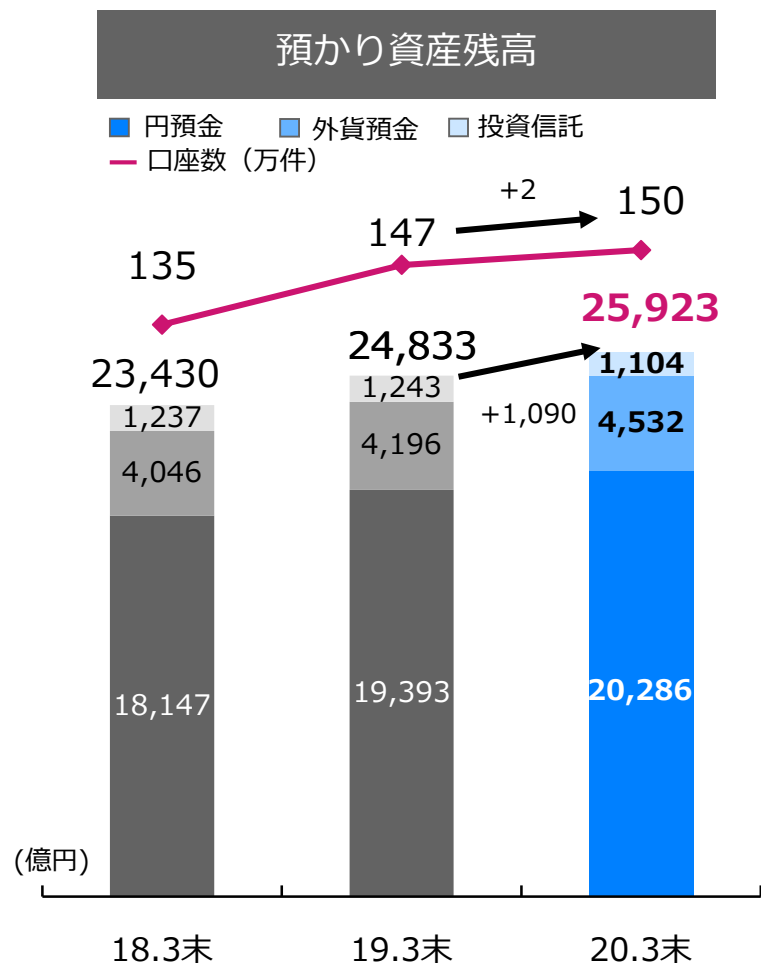
なお、当資料は日本国内外を問わずいかなる投資勧誘またはそれに類する行為のために作成されたものではありません。

※本資料掲載情報は、特に記載のない限り、数値は表示単位未満は切捨て、比率や増減率は四捨五入で表示。また、増減率が1,000%を超える場合や比較対象の一方もしくは両方がマイナスの場合は「-」表示。

- ◆ 経常収益および経常利益：住宅ローンの実行増加にともなう貸出金利息などの増加により、経常収益は前年度比9.2%増加の502億円、経常利益は前年度比11.4%増加の106億円。



- ◆ 預かり資産残高
  - ・円預金：口座数の増加など新規資金の獲得により、増加。
  - ・外貨預金：定期預金を中心に増加。
- ◆ 貸出金残高
  - ・住宅ローンの着実な積上げにより、増加。



## ◆ 連結

(億円)	FY2018	FY2019	前年度比	
経常収益	460	<b>502</b>	+42	+9.2%
経常利益	95	<b>106</b>	+10	+11.4%
親会社株主に帰属する 当期純利益	63	<b>70</b>	+7	+11.4%

## ◆ 単体

(億円)	FY2018	FY2019	前年度比	
経常収益	417	<b>453</b>	+36	+8.8%
業務粗利益	245	<b>271</b>	+25	+10.6%
資金運用収支	233	<b>247</b>	+13	+6.0%
役務取引等収支	△22	<b>△9</b>	+12	-
その他業務収支	34	<b>33</b>	△0	△1.5%
営業経費	159	<b>177</b>	+18	+11.8%
業務純益	85	<b>93</b>	+7	+9.0%
経常利益	86	<b>95</b>	+8	+10.2%
当期純利益	60	<b>66</b>	+6	+10.2%

(億円)	19.3末	20.3末	前年度末比	
純資産	872	<b>773</b>	△99	△11.4%
その他有価証券 評価差額金	39	<b>△102</b>	△142	-
総資産	28,609	<b>30,794</b>	+2,185	+7.6%

## ◆ 格付け別有価証券残高（単体）

(億円)	19.3末	20.3末	前年度末比	
AAA	2,966	<b>3,081</b>	+114	+3.9%
AA	773	<b>674</b>	△99	△12.8%
A	2,880	<b>2,773</b>	△106	△3.7%
BBB	244	<b>289</b>	+45	+18.8%
格付けなし	100	<b>214</b>	+114	+113.9%
合計	6,964	<b>7,033</b>	+68	+1.0%

## ◆ 社内管理ベース

- ・ 資金収支：住宅ローン実行増加にともなう貸出金利息の増加などにより、増加。
- ・ 手数料等収支：住宅ローンの取扱い手数料収入の増加などにより、改善。

(億円)	FY2018	FY2019	前年度比	
<b>業務粗利益</b>	244	<b>270</b>	+25	+10.6%
資金収支*1 ①	255	<b>264</b>	+8	+3.4%
手数料等収支*2 ②	△17	<b>△5</b>	+12	-
その他収支*3	7	<b>12</b>	+5	+72.0%
<b>コアベース業務粗利益(A) =①+②</b>	237	<b>258</b>	+20	+8.8%
<b>営業経費等 ③</b>	159	<b>178</b>	+18	+11.5%
<b>コアベース業務純益 =(A)-③</b>	78	<b>80</b>	+2	+3.1%

## ■ 社内管理ベース

損益の実態をより適切に表すよう、財務会計ベースに以下の調整を加えたもの

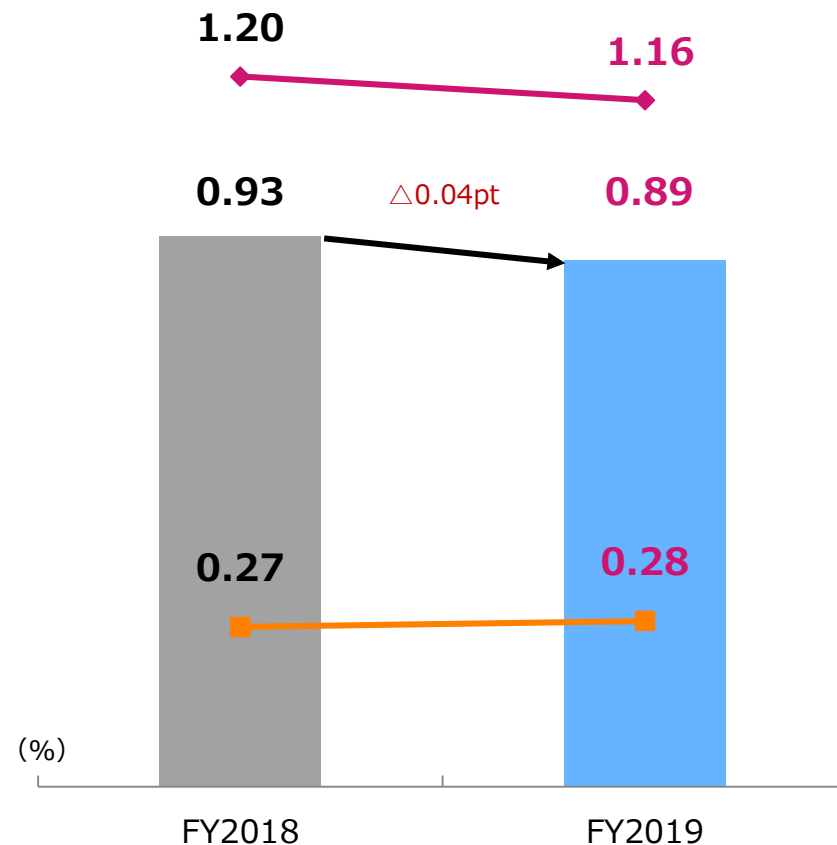
- \*1 資金収支 …… 資金運用収支 + その他業務収支に計上されている  
実質的な資金運用にかかる損益（為替スワップ収益等）
- \*2 手数料等収支 … 役務取引等収支 + その他業務収支に計上されている  
お客さまとの外貨売買取引にかかる収益
- \*3 その他収支 …… その他業務収支から \*1 と \*2 の調整分を控除したもの  
（主な内容は債券関係損益およびデリバティブ関連損益）

## ■ コアベース

社内管理ベースのその他収支（主な内容は債券関係損益およびデリバティブ関連損益）を除いたもので、ソニー銀行の基礎的な利益を表すもの

## 参考 資金利ざや（社内管理ベース）の推移

◆ 資金運用利回り    ■ 資金調達利回り    ■ 資金利ざや



(注) 資金利ざや = 資金運用利回り - 資金調達利回り