



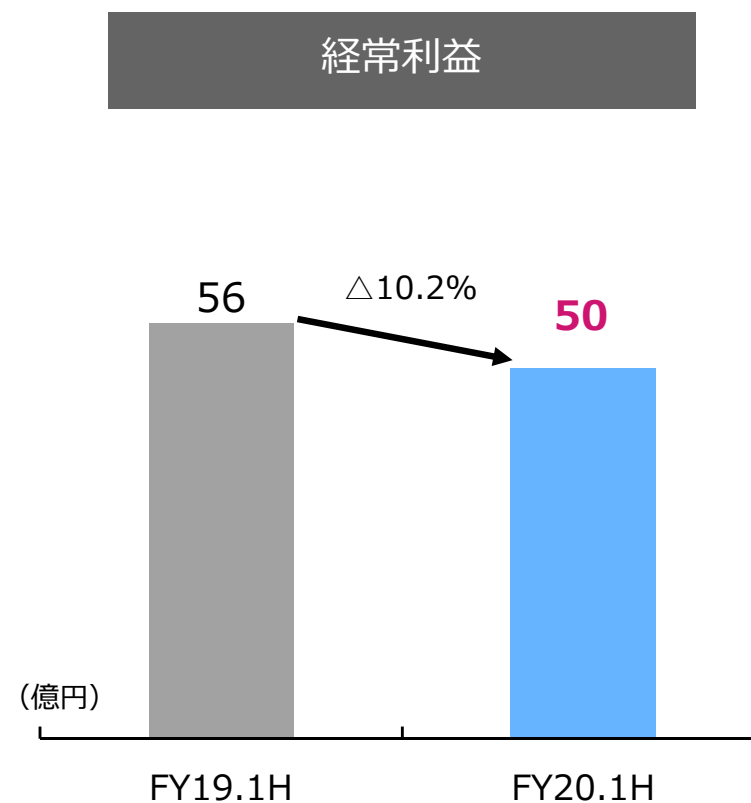
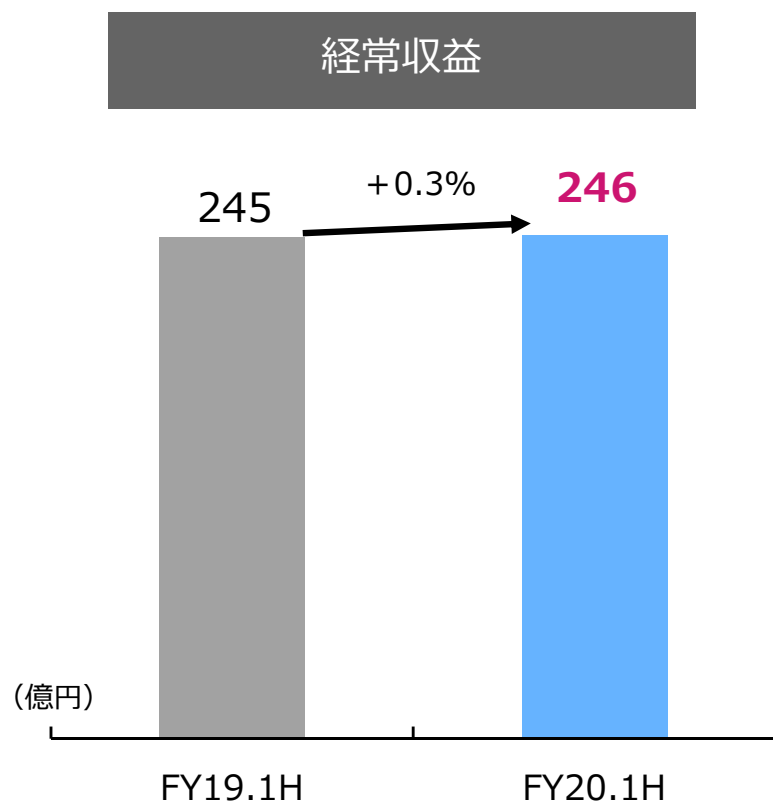
ソニー銀行 2020年度第2四半期 業績

2020年11月12日

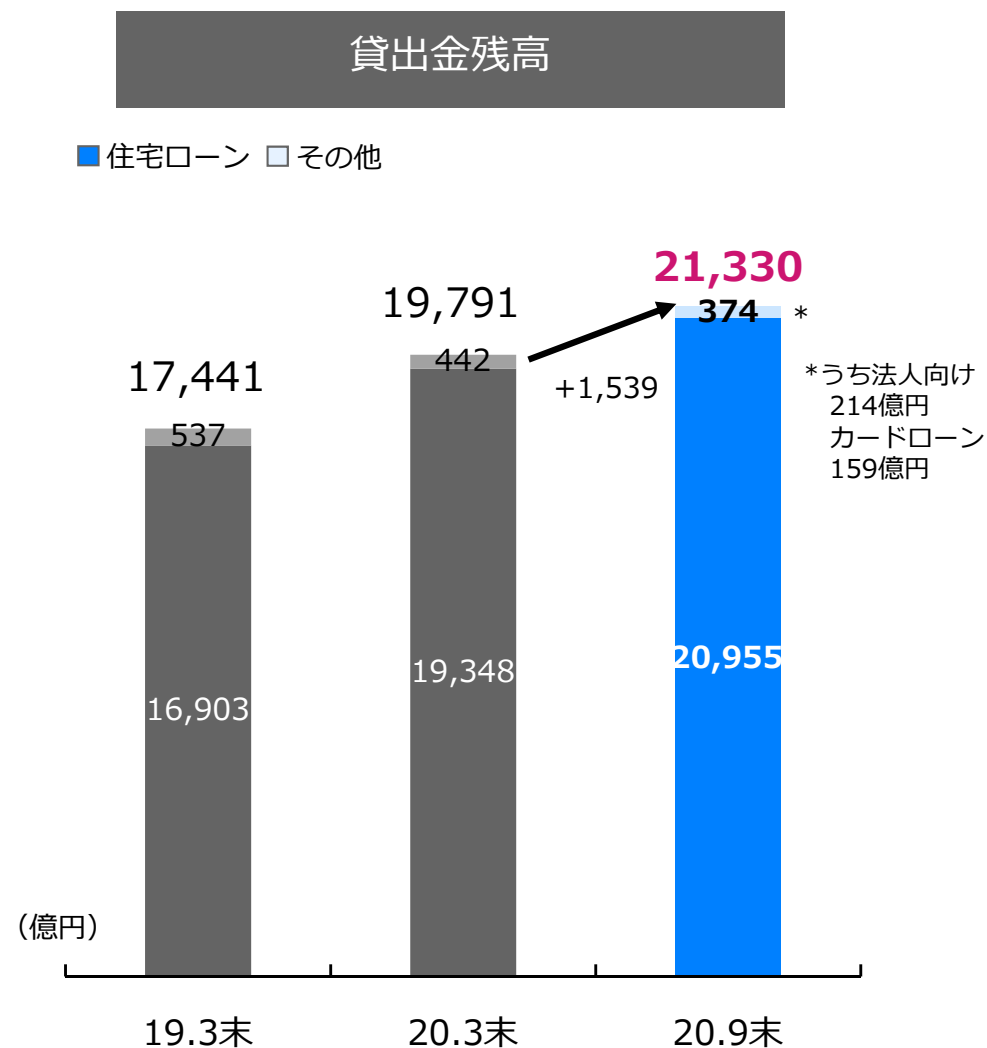
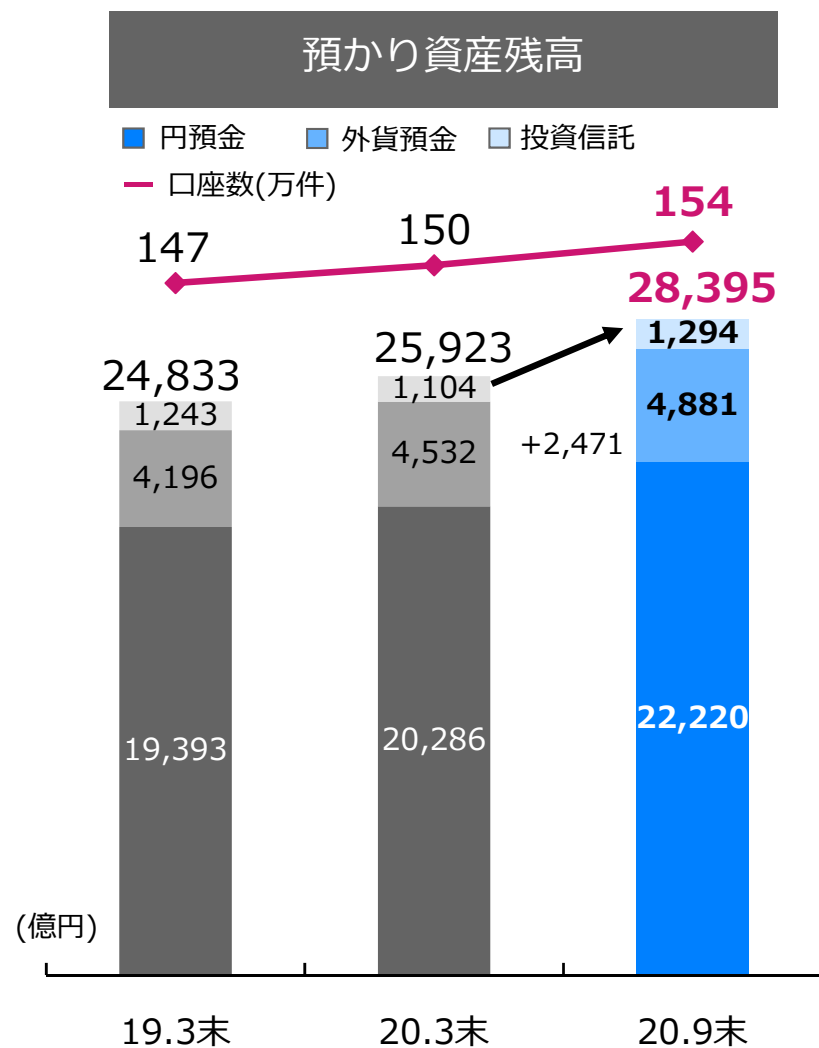
当社の連結業績は、日本の会計基準に準拠して作成しており、その会計基準は、当社の親会社であるソニー株式会社が開示する連結業績の準拠する米国の会計原則とは異なります。

※本資料掲載情報は、特に記載のない限り、数値は表示単位未満は切捨て、比率や増減率は四捨五入で表示。また、増減率が1,000%を超える場合や比較対象の一方もしくは両方がマイナスの場合は「-」表示。

- ◆ 経常収益および経常利益：経常収益は前年同期比0.3%増加の246億円、経常利益は、住宅ローン残高の積み上がりにもともない貸出金利息などが増加したものの、米ドル金利の低下にもともなう有価証券利息などの減少により、前年同期比10.2%減少の50億円。



- ◆ 預かり資産残高
 - ・ 円預金：口座数の増加など新規資金の獲得により、増加。
 - ・ 外貨預金：円高進行にともない米ドル中心に購入が進み、増加。
- ◆ 貸出金残高
 - ・ 住宅ローンの着実な積上げにより、増加。



◆ 連結

(億円)	FY19.1H	FY20.1H	前年同期比	
経常収益	245	246	+0	+0.3%
経常利益	56	50	△5	△10.2%
親会社株主に帰属する 中間純利益	37	32	△4	△12.6%

◆ 単体

(億円)	FY19.1H	FY20.1H	前年同期比	
経常収益	222	215	△6	△2.9%
業務粗利益	132	132	+0	+0.5%
資金運用収支	120	125	+5	+4.1%
役務取引等収支	△7	△5	+1	-
その他業務収支	18	12	△5	△31.6%
営業経費	81	91	+9	+11.7%
業務純益	50	41	△9	△18.0%
経常利益	50	42	△8	△17.3%
中間純利益	35	29	△5	△16.6%

(億円)	20.3末	20.9末	前年度末比	
純資産	773	900	+127	+16.5%
その他有価証券 評価差額金	△102	28	+131	-
総資産	30,794	34,152	+3,357	+10.9%

◆ 格付け別有価証券残高（単体）

(億円)	20.3末	20.9末	前年度末比	
AAA	3,081	3,709	+627	+20.4%
AA	674	728	+54	+8.2%
A	2,773	3,130	+356	+12.9%
BBB	289	396	+106	+36.6%
格付けなし	214	321	+106	+49.7%
合計	7,033	8,285	+1,251	+17.8%