



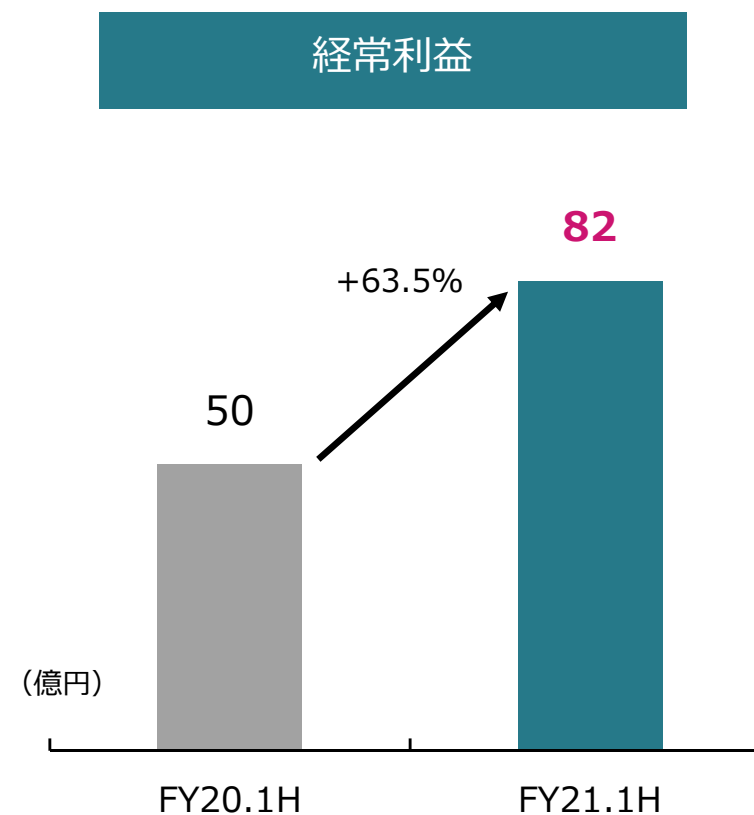
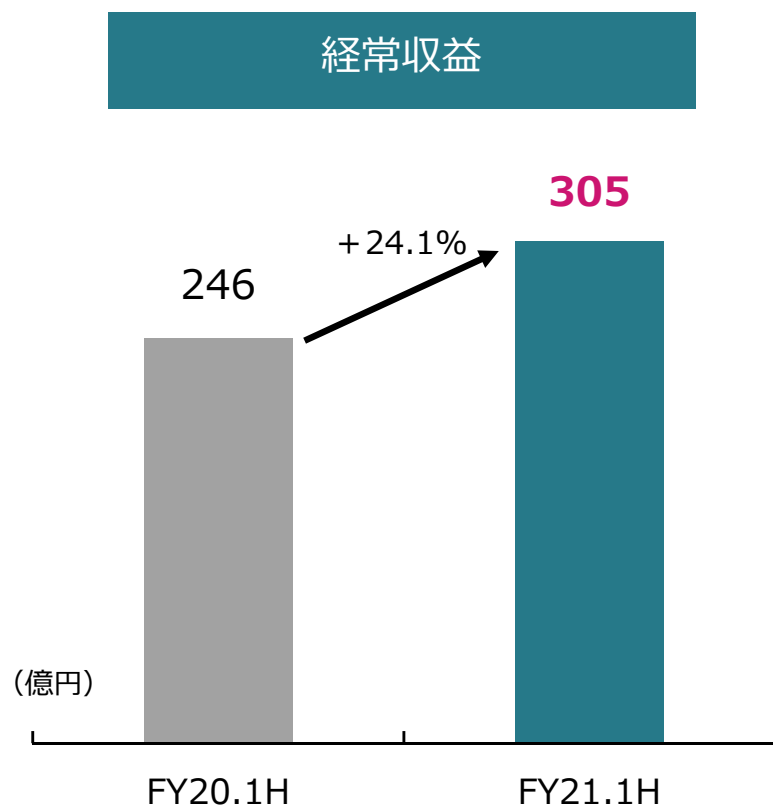
ソニー銀行 2021年度第2四半期 業績

2021年11月12日

当社の業績（連結）は、日本の会計基準に準拠して作成しており、その会計基準は、当社の親会社であるソニーグループ株式会社が開示する連結業績の準拠する国際財務報告基準とは異なります。

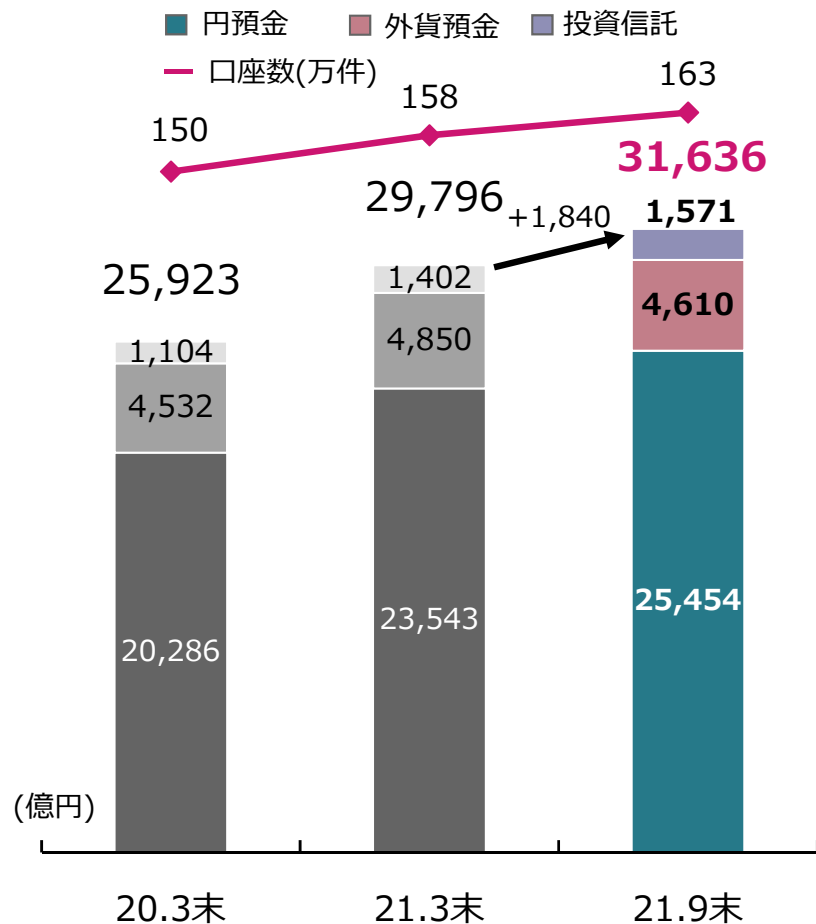
※本資料掲載情報は、特に記載のない限り、数値は表示単位未満は切捨て、比率や増減率は四捨五入で表示。また、増減率が1,000%を超える場合や比較対象の一方もしくは両方がマイナスの場合は「-」表示。

- ◆ 経常収益および経常利益：住宅ローン残高の積み上がりにもなう貸出金利息などの増加、および有価証券売却益の計上により、経常収益は305億円（前年同期比24.1%増）、経常利益は82億円（同63.5%増）となりました。

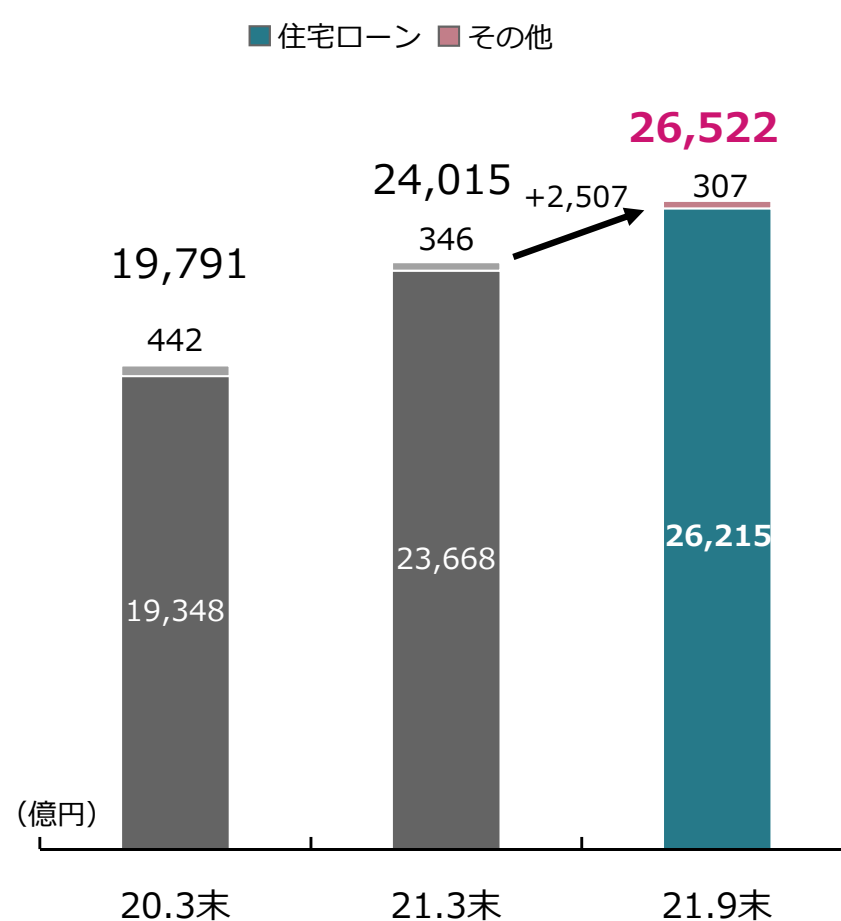


- ◆ 預かり資産残高
 - ・ 預金残高は3兆円を超える。
 - ・ 円預金は、口座数の増加など新規資金の獲得により、増加。外貨預金は、米ドル中心に売却が進み、減少。
- ◆ 貸出金残高
 - ・ 住宅ローンの着実な積上げにより、増加。

預かり資産残高



貸出金残高



◆ 連結

(億円)	FY20.1H	FY21.1H	前年同期比	
経常収益	246	305	+59	+24.1%
経常利益	50	82	+32	+63.5%
親会社株主に帰属する 中間純利益	32	51	+19	+58.8%

◆ 単体

(億円)	FY20.1H	FY21.1H	前年同期比	
経常収益	215	274	+58	+27.2%
業務粗利益	132	172	+39	+29.8%
資金運用収支	125	161	+35	+28.3%
役務取引等収支	△5	△2	+3	-
その他業務収支	12	13	+0	+7.1%
営業経費	91	100	+8	+9.8%
業務純益	41	71	+30	+74.6%
経常利益	42	73	+31	+75.6%
中間純利益	29	48	+19	+65.2%

(億円)	21.3末	21.9末	前年度末比	
純資産	1,064	1,131	+66	+6.3%
その他有価証券 評価差額金	52	33	△19	△36.5%
総資産	36,146	39,133	+2,987	+8.3%

◆ 格付け別有価証券残高（単体）

(億円)	21.3末	21.9末	前年度末比	
AAA	3,839	3,909	+69	+1.8%
AA	963	751	△212	△22.0%
A	2,867	2,154	△712	△24.9%
BBB	347	233	△113	△32.8%
格付けなし	561	462	△99	△17.6%
合計	8,580	7,511	△1,069	△12.5%