

参考資料



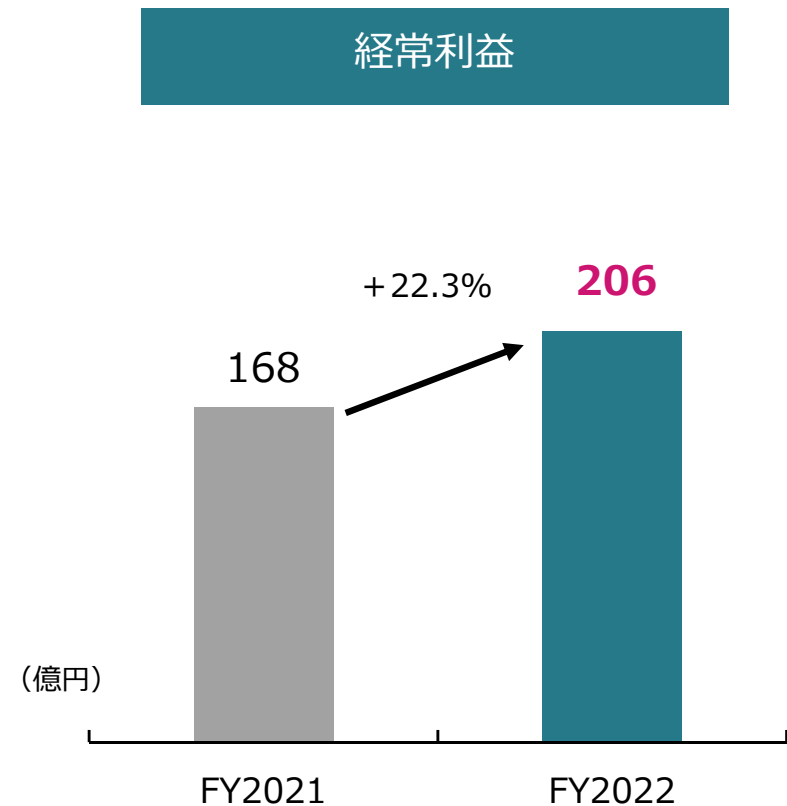
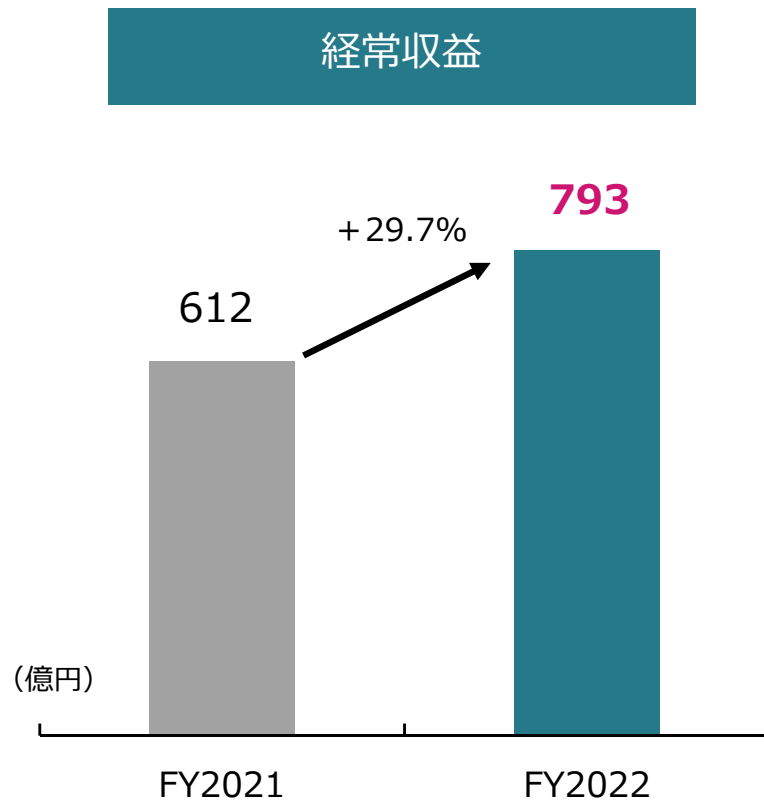
ソニー銀行 2022年度 業績

2023年5月23日

当社の業績（単体・連結）は、日本の会計基準に準拠して作成しており、その会計基準は、当社の親会社であるソニーグループ株式会社が開示する連結業績の準拠する国際財務報告基準とは異なります。

※本資料掲載情報は、特に記載のない限り、数値は表示単位未満は切捨て、比率や増減率は四捨五入で表示。また、増減率が1,000%を超える場合や比較対象の一方もしくは両方がマイナスの場合は「-」表示。

- ◆ 経常収益は、有価証券利息配当金などの増加により、793億円（前年度比29.7%増）となりました。経常利益は、外貨関連取引に係る利益が増加したことなどにより、広告宣伝費等の増額による営業経費の増加を吸収し、206億円（同22.3%増）となりました。



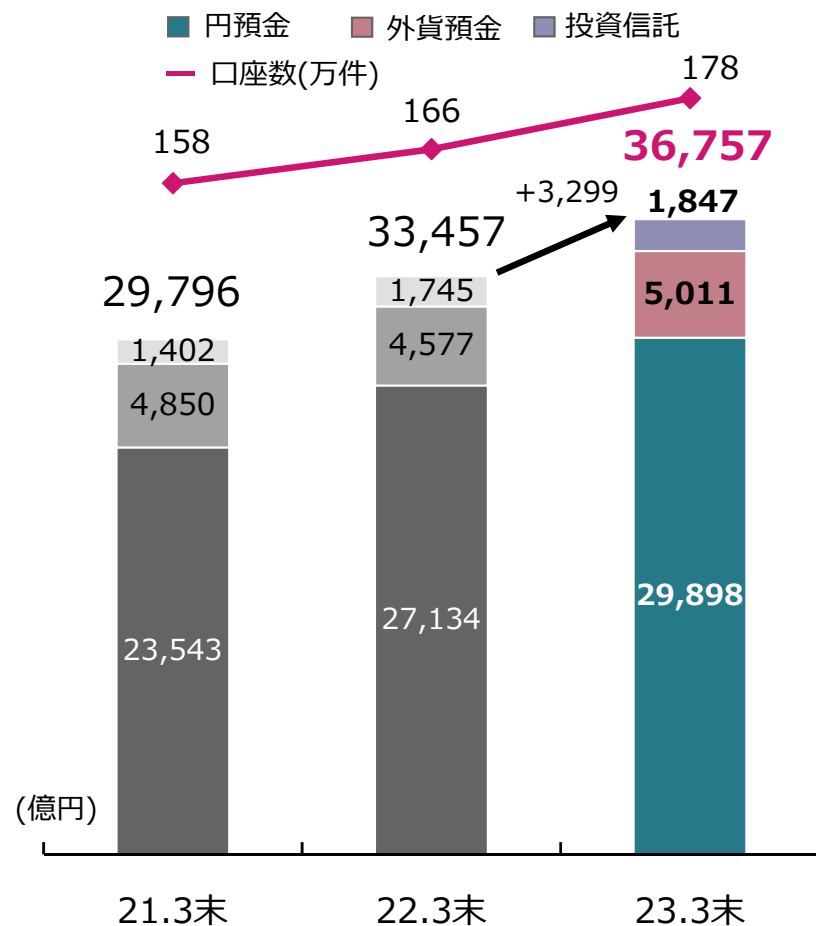
◆ 預かり資産残高

- ・ 預金残高は3兆4,909億円。円預金は、口座数の増加など新規資金の獲得により増加。
外貨預金は、米ドル定期の増加により増加。

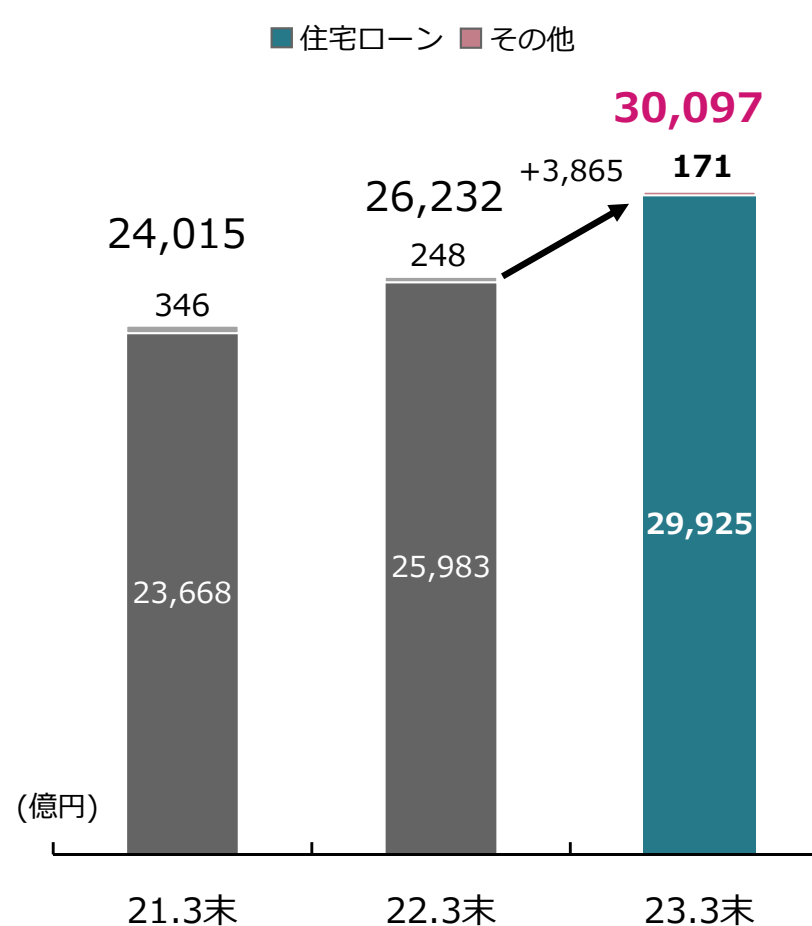
◆ 貸出金残高

- ・ 住宅ローンの着実な積上げにより増加。

預かり資産残高



貸出金残高



◆ 連結

(億円)	FY2021	FY2022	前年度比	
経常収益	612	793	+181	+29.7%
経常利益	168	206	+37	+22.3%
親会社株主に帰属する 当期純利益	107	130	+22	+20.5%

◆ 単体

(億円)	FY2021	FY2022	前年度比	
経常収益	548	723	+175	+31.9%
業務粗利益	348	404	+56	+16.2%
資金運用収支	315	432	+117	+37.1%
役務取引等収支	△11	△27	△15	-
その他業務収支	44	△0	△45	-
営業経費	203	226	+23	+11.5%
業務純益	145	177	+32	+22.5%
経常利益	151	191	+39	+26.4%
当期純利益	101	125	+23	+23.2%

(億円)	22.3末	23.3末	前年度末比	
純資産	1,165	1,241	+75	+6.5%
その他有価証券 評価差額金	13	△18	△31	-
総資産	43,597	46,038	+2,441	+5.6%

◆ 格付け別有価証券残高（単体）

(億円)	22.3末	23.3末	前年度末比	
AAA	5,436	5,467	+30	+0.6%
AA	776	813	+36	+4.7%
A	2,130	1,728	△402	△18.9%
BBB	232	221	△10	△4.7%
格付けなし	502	265	△237	△47.2%
合計	9,078	8,494	△583	△6.4%