

参考資料



ソニー銀行 2024年度第1四半期業績

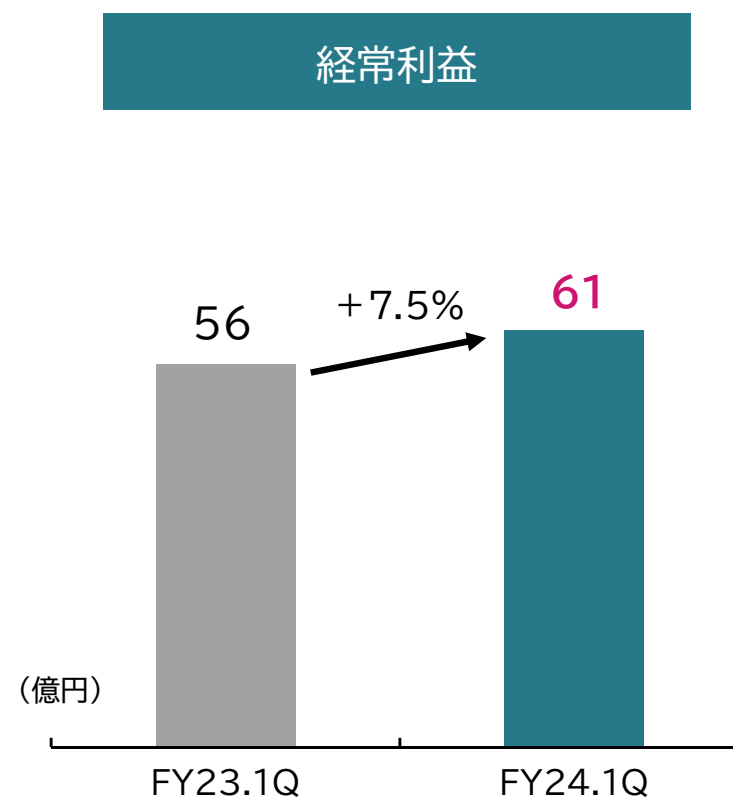
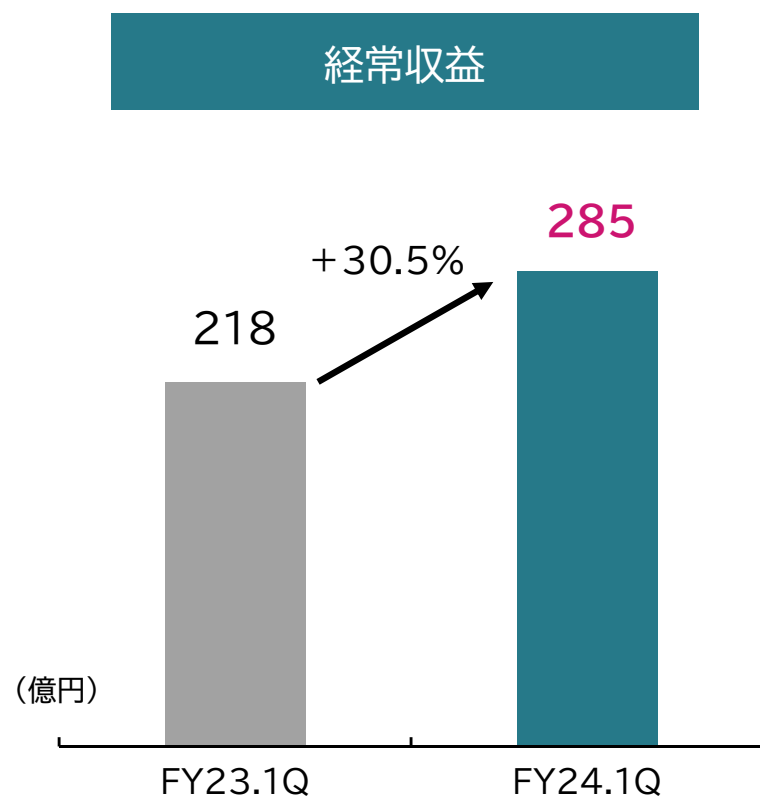
2024年8月15日

当社の業績は、日本の会計基準に準拠して作成しており、その会計基準は、当社の親会社であるソニーグループ株式会社が開示する連結業績の準拠する国際財務報告基準とは異なります。

※本資料掲載情報は、特に記載のない限り、数値は表示単位未満は切捨て、比率や増減率は四捨五入で表示。
また、増減率が1,000%を超える場合や比較対象の一方もしくは両方がマイナスの場合は「-」表示。

ソニー銀行:業績ハイライト

◆**経常収益および経常利益**:有価証券利息配当金の増加や住宅ローン関連役務収入の増加により、
 経常収益は 285億円(前年同期比30.5%増)、経常利益は61億円
 (同7.5%増)となりました。



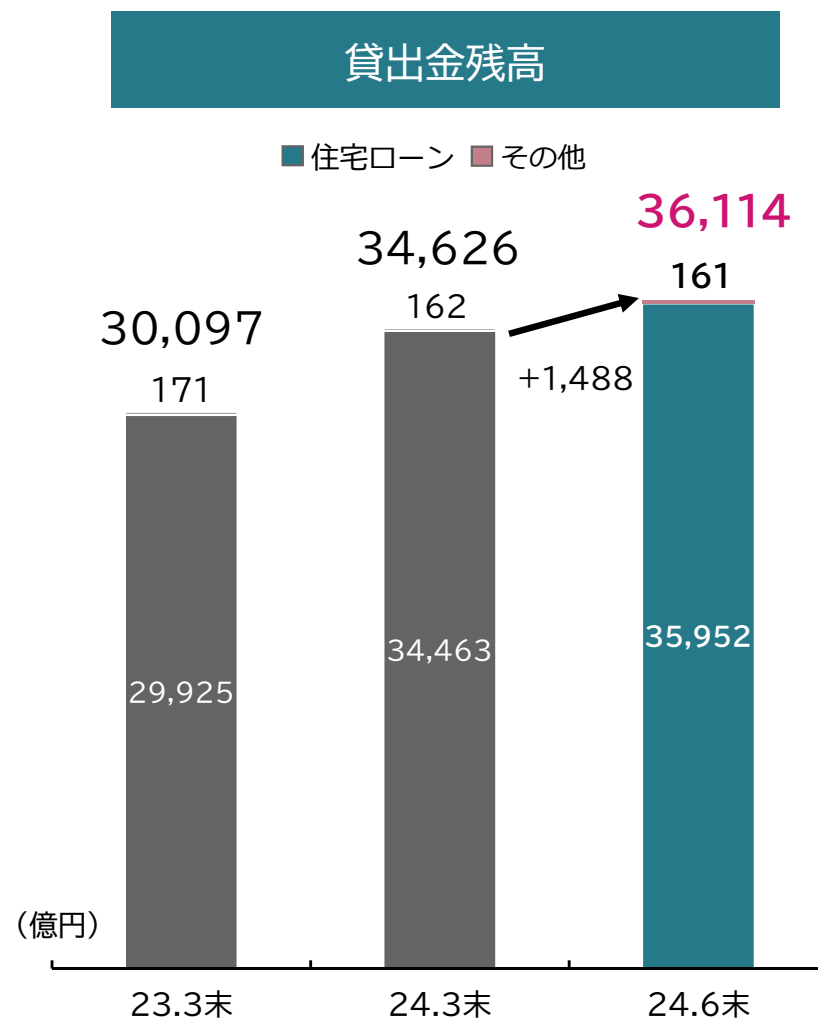
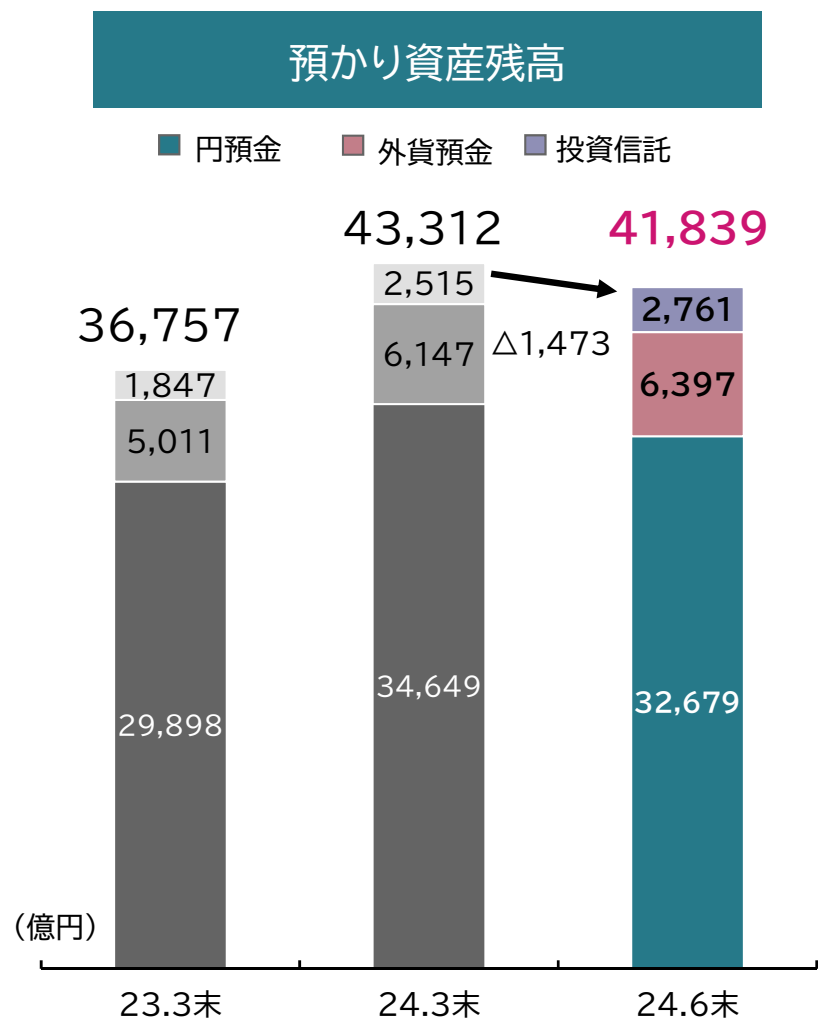
ソニー銀行: 業容

◆ 預かり資産残高

・預金残高は3兆9,077億円。円預金は、口座数の増加など新規資金の獲得により普通預金が増加したものの、主に法人預金の減少により定期預金が減少。外貨預金は、米ドル定期の増加により増加。

◆ 貸出金残高

・住宅ローンの着実な積上げにより増加。



ソニー銀行:要約財務諸表・格付別有価証券残高

◆ 要約財務諸表

(億円)	FY23.1Q	FY24.1Q	前年同期比	
経常収益	218	285	+66	+30.5%
業務粗利益	113	121	+7	+6.8%
資金運用収支	122	130	+8	+6.9%
役務取引等収支	△9	△4	+4	-
その他業務収支	1	△4	△5	-
営業経費	59	65	+6	+11.0%
業務純益	54	55	+1	+1.9%
経常利益	56	61	+4	+7.5%
四半期純利益	39	41	+2	+5.5%

◆ 格付別有価証券残高

(億円)	24.3末	24.6末	前年度末比	
AAA	6,904	8,378	+1,474	+21.4%
AA	1,276	1,513	+236	+18.6%
A	1,825	2,183	+358	+19.6%
BBB	203	185	△17	△8.8%
格付なし	191	187	△4	△2.2%
合計	10,401	12,448	+2,047	+19.7%

(億円)	24.3末	24.6末	前年度末比	
純資産	1,508	1,476	△32	△2.2%
その他有価証券 評価差額金	4	△15	△19	-
総資産	53,538	54,028	+490	+0.9%