

参考資料



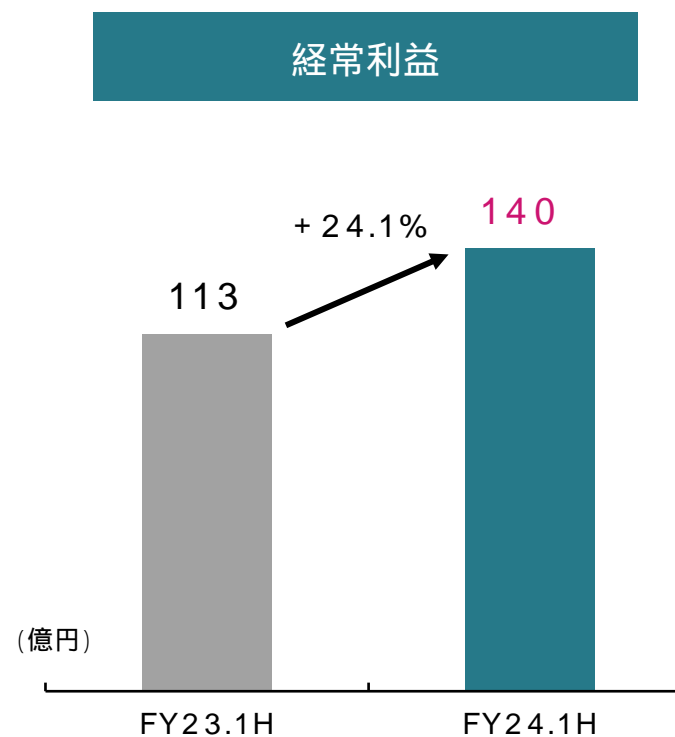
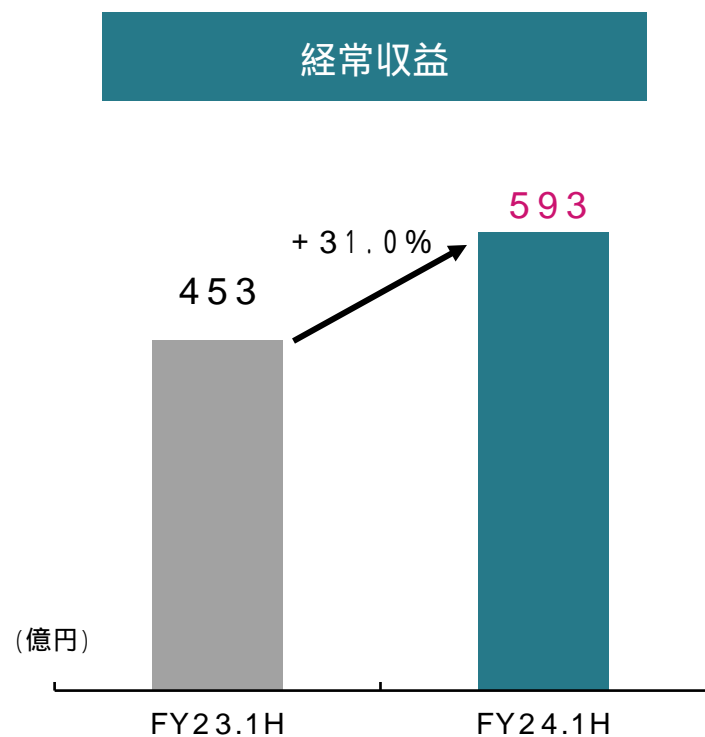
# ソニー銀行 2024年度第2四半期業績

2024年11月14日

当社の業績は、日本の会計基準に準拠して作成しており、その会計基準は、当社の親会社であるソニーグループ株式会社が開示する連結業績の準拠する国際財務報告基準とは異なります。

本資料掲載情報は、特に記載のない限り、数値は表示単位未満は切捨て、比率や増減率は四捨五入で表示。  
また、増減率が1,000%を超える場合や比較対象の一方もしくは両方がマイナスの場合は「-」表示。

経常収益および経常利益：有価証券利息配当金等の資金運用収益の増加により、  
経常収益は 593 億円(前年同期比 31.0% 増)、経常利益は 140 億円  
(同 24.1% 増) となりました。



## 預かり資産残高

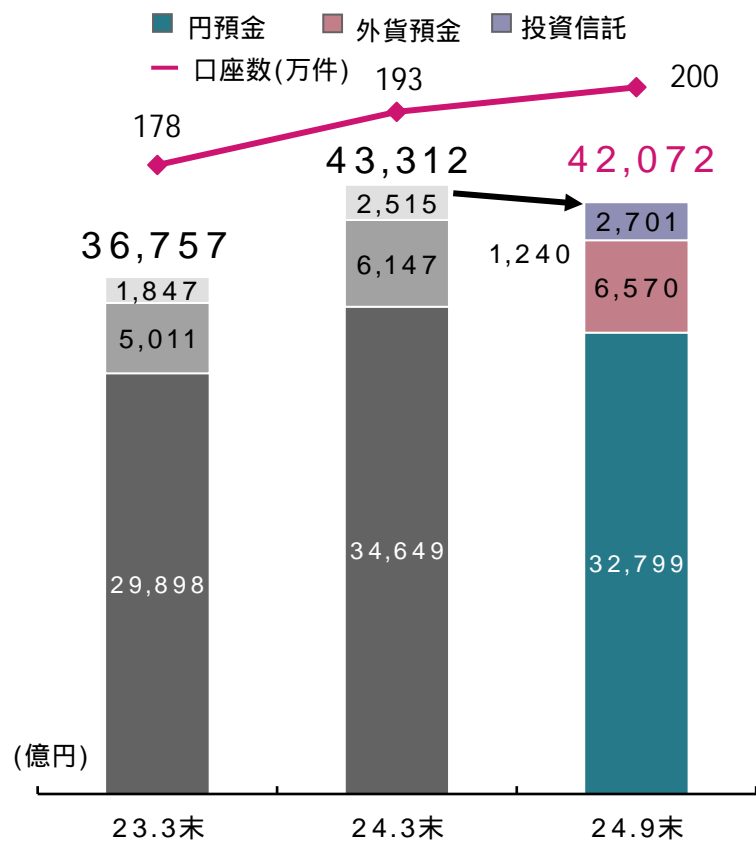
・預金残高は3兆9,370億円。円預金は、普通預金が増加したものの定期預金が減少。

外貨預金は、米ドル預金が増加。

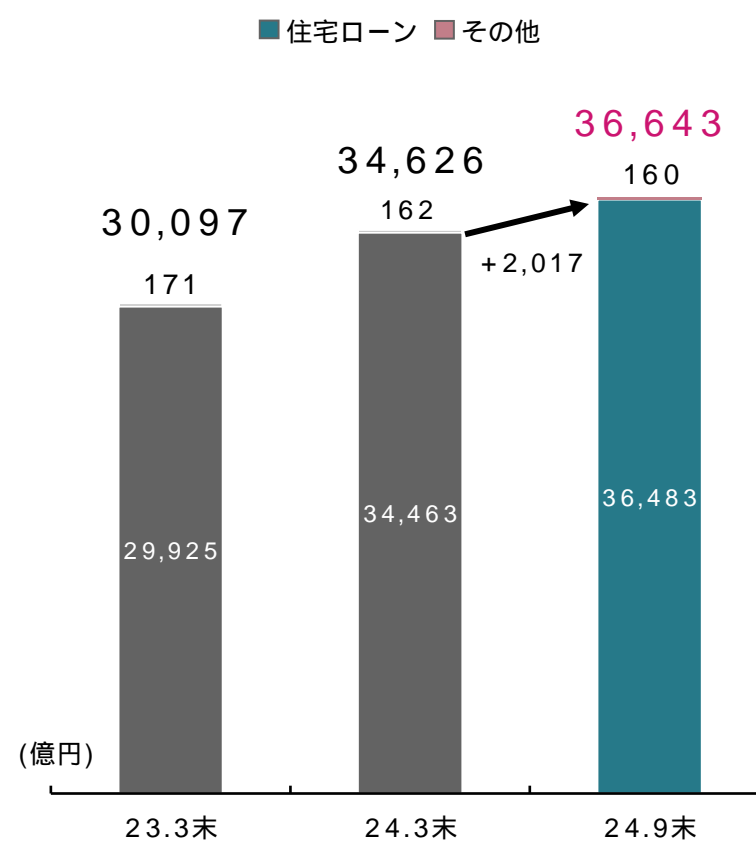
## 貸出金残高

・住宅ローンの着実な積上げにより増加。

### 預かり資産残高



### 貸出金残高



## 要約財務諸表

(億円)	FY23.1H	FY24.1H	前年同期比	
経常収益	453	593	+140	+31.0%
業務粗利益	229	260	+30	+13.4%
資金運用収支	253	290	+36	+14.6%
役務取引等収支	20	23	2	-
その他業務収支	2	6	3	-
営業経費	124	130	+5	+4.7%
業務純益	105	129	+24	+23.6%
経常利益	113	140	+27	+24.1%
中間純利益	78	111	+33	+42.7%

## 格付別有価証券残高

(億円)	24.3末	24.9末	前年度末比	
AAA	6,904	6,939	+35	+0.5%
AA	1,276	1,558	+281	+22.1%
A	1,825	2,068	+242	+13.3%
BBB	203	160	43	21.2%
格付なし	191	170	21	11.0%
合計	10,401	10,897	+495	+4.8%

(億円)	24.3末	24.9末	前年度末比	
純資産	1,508	1,576	+67	+4.5%
その他有価証券 評価差額金	4	16	+11	+278.2%
総資産	53,538	55,473	+1,935	+3.6%