

参考資料



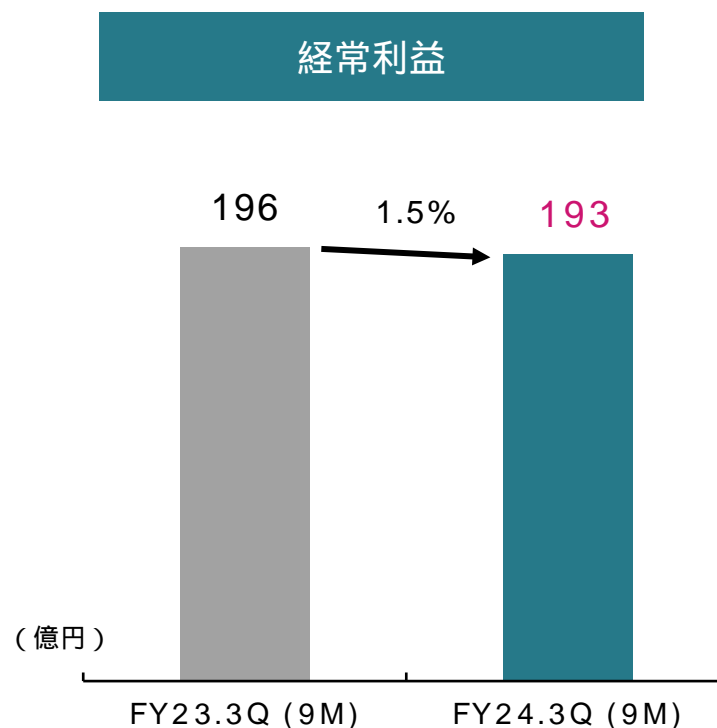
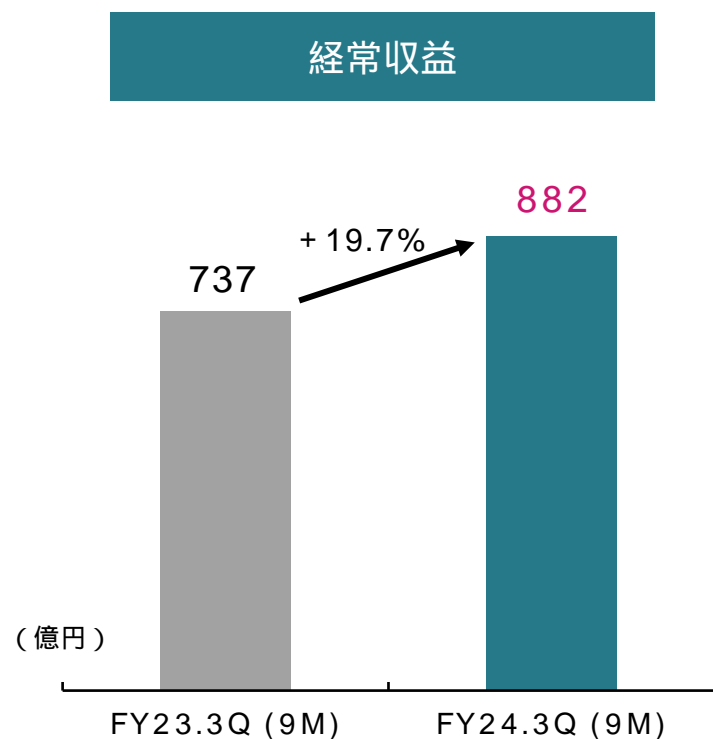
ソニー銀行 2024年度第3四半期業績

2025年2月19日

当社の業績は、日本の会計基準に準拠して作成しており、その会計基準は、当社の親会社であるソニーグループ株式会社が開示する連結業績の準拠する国際財務報告基準とは異なります。

本資料掲載情報は、特に記載のない限り、数値は表示単位未満は切捨て、比率や増減率は四捨五入で表示。
また、増減率が1,000%を超える場合や比較対象の一方もしくは両方がマイナスの場合は「-」表示。

- ◆ 経常収益および経常利益：経常収益は、有価証券利息配当金等の資金運用収益の増加により、882億円（前年同期比19.7%増）、経常利益は、預金利息等の資金調達費用の増加により、193億円（同1.5%減）となりました。

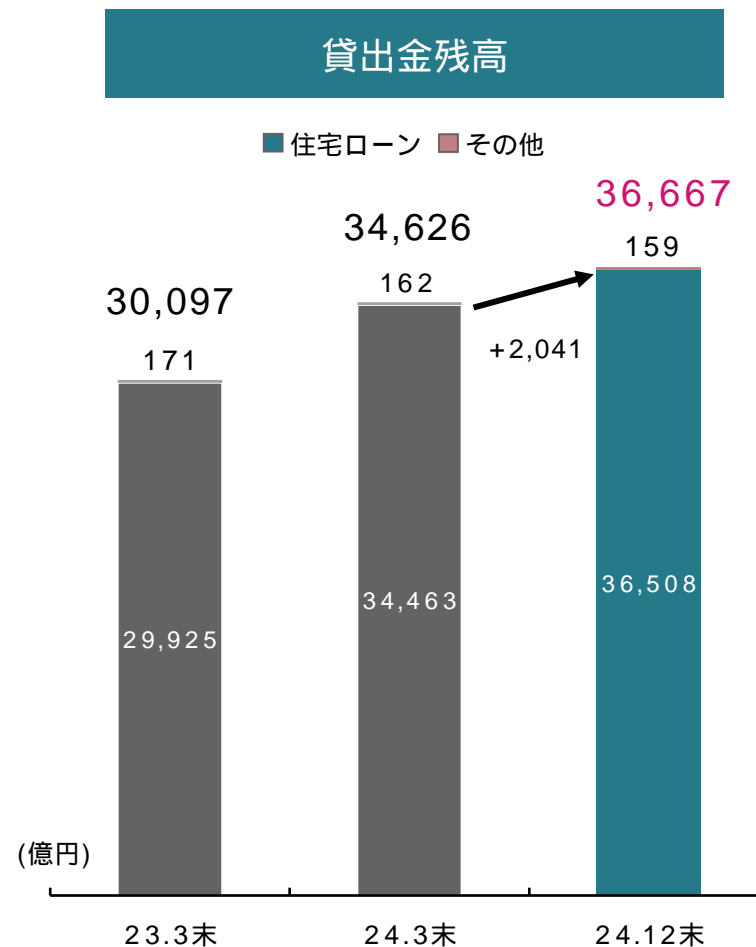
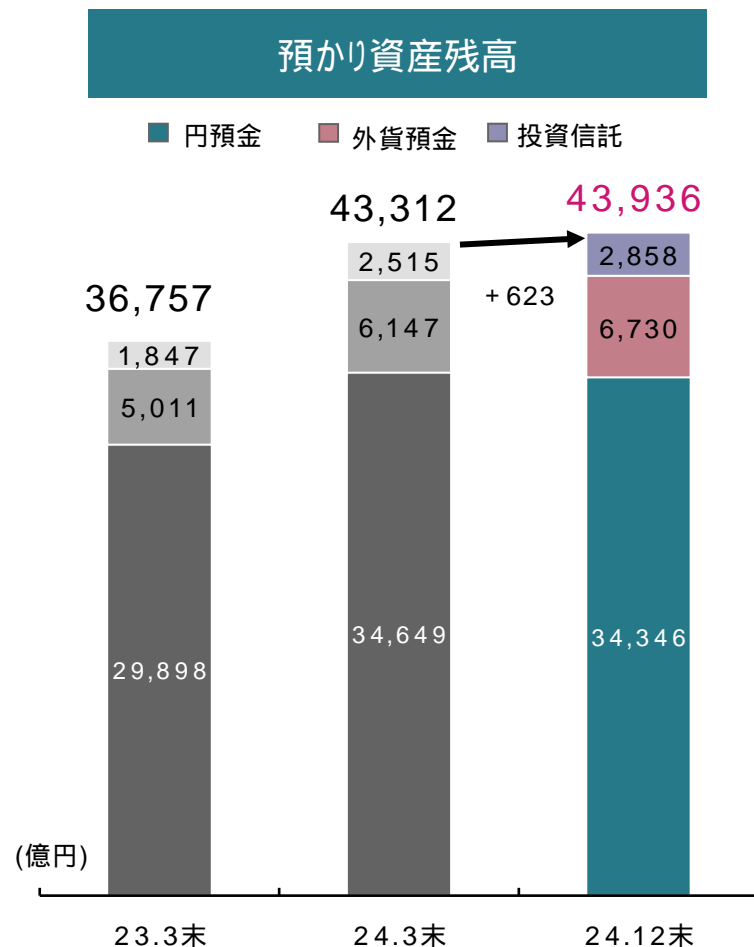


預かり資産残高

・預金残高は4兆1,077億円（前年度末比280億円増）。円預金は減少したものの、外貨預金は米ドル預金を中心に増加。

貸出金残高

・住宅ローンの着実な積上げにより増加。



要約財務諸表

(億円)	FY23.3Q (9M)	FY24.3Q (9M)	前年同期比	
経常収益	737	882	+145	+19.7%
業務粗利益	371	373	+1	+0.5%
資金運用収支	405	434	+29	+7.2%
役務取引等収支	29	49	20	-
その他業務収支	4	10	6	-
営業経費	189	194	+5	+2.9%
業務純益	182	178	3	2.0%
経常利益	196	193	2	1.5%
四半期純利益	144	148	+3	+2.4%

格付別有価証券残高

(億円)	24.3末	24.12末	前年度末比	
AAA	6,904	8,205	+1,301	+18.8%
AA	1,276	1,738	+461	+36.2%
A	1,825	2,227	+401	+22.0%
BBB	203	193	9	4.6%
格付なし	191	259	+68	+35.7%
合計	10,401	12,625	+2,223	+21.4%

(億円)	24.3末	24.12末	前年度末比	
純資産	1,508	1,606	+97	+6.5%
その他有価証券 評価差額金	4	9	+5	+121.7%
総資産	53,538	58,280	+4,742	+8.9%